

12/2013

# Relatório de Execução

Contrato de Gestão nº 28/2012 da UPA Maré





## **Lista de Abreviaturas**

CTA - Comissão Técnica de Apoio

CAF - Comissão de Acompanhamento e Fiscalização

CCIH – Comissão de Controle de Infecção Hospitalar

OSS - Organização Social de Saúde

SACG - Superintendência de Acompanhamento dos Contratos de Gestão

SES/RJ - Secretaria Estadual de Saúde do Estado do Rio de Janeiro

UPA – Unidade de Pronto Atendimento

## 1 Considerações Iniciais

O presente relatório tem por objetivo descrever e apresentar as Atividades Assistenciais de Saúde, Financeiras e Administrativas desenvolvidas pela Unidade de Pronto Atendimento 24h – UPA MARÉ durante o mês de DEZEMBRO/2013, relacionadas ao Contrato de Gestão celebrado com a Secretaria Estadual de Saúde – SES/RJ e a Organização Social Viva Rio – OSS Viva Rio.

O documento está estruturado de acordo com as linhas de ação estabelecidas pela Comissão Técnica de Apoio – CTA, que monitora e avalia o desempenho das Organizações Sociais no cumprimento das metas estabelecidas em contrato e se as mesmas são apresentadas em conformidade com os eixos em análise.

Considerando os objetivos enumerados pelos eixos norteadores que avaliam os resultados alcançados no período de referência, a OSS Viva Rio apresenta os resultados atingidos, os processos de trabalho realizados e as potencialidades para o cumprimento das metas.

A UPA 24h – MARÉ ao fim do mês 12/2013 contabilizava 11 meses e 6 dias de início de operação, uma vez que a mesma foi inaugurada no dia 26/Jan, implantando as atividades contratadas a fim de melhorar a estruturação da unidade.

## 2 Relatório Assistencial

A Unidade de Pronto Atendimento 24h – Maré, como parte integrante de uma Rede de Atenção às Urgências e Emergências no Estado do Rio de Janeiro, como unidade intermediária de Atendimento Pré-Hospitalar - APH Fixo, desempenha um trabalho pautado nas diretrizes da SES, articulando com os diferentes níveis de atenção à saúde e Central de Regulação.

### 2.1 Produção Assistencial

No âmbito assistencial, além da preocupação de sistematizar e consolidar as informações entre a produção contratada e a realizada, a OSS Viva Rio tem como objetivo garantir a contratação de profissionais qualificados para atender adultos e crianças nos casos de urgência e emergência, com o intuito de oferecer aos usuários serviços assistenciais de excelência, garantindo o funcionamento ininterrupto da unidade.

Busca-se permanentemente, na prestação dos serviços, as boas práticas de respeito aos direitos dos usuários, atendendo-os com dignidade de modo universal e igualitário garantindo a decisão do usuário em relação ao consentimento ou recusa na prestação de serviços de saúde, salvo nos casos de iminente perigo de morte ou obrigação legal, bem como sigilo dos dados e informações relativas aos usuários.

Percebe-se que a assistência aos usuários começa na “porta de entrada”, dessa forma primamos por um Acolhimento com Classificação de Risco de Qualidade, que garanta ao usuário um atendimento realizado apenas por profissionais de saúde para toda e qualquer informação acerca de suas queixas e dúvidas, esclarecendo a estes os serviços oferecidos.

Não obstante, vislumbra-se os serviços logísticos e de apoio como fundamentais para a prática de uma assistência de qualidade, dessa forma monitora-se também de modo permanente os serviços de apoio de forma que seja mantida a excelência a fim de evitar a variabilidade na prestação dos mesmos. Neste contexto destaca-se a preocupação com a Educação Permanente, desenvolvendo de forma contínua as capacitações e treinamentos em serviço nos diferentes segmentos da unidade.

A tabela apresentada a seguir refere-se as atividades assistências realizadas na UPA 24h – Maré na competência 12/2013.

**Tabela 1: Atividades assistenciais previstas e realizadas – UPA 24h Maré, Dezembro/2013**

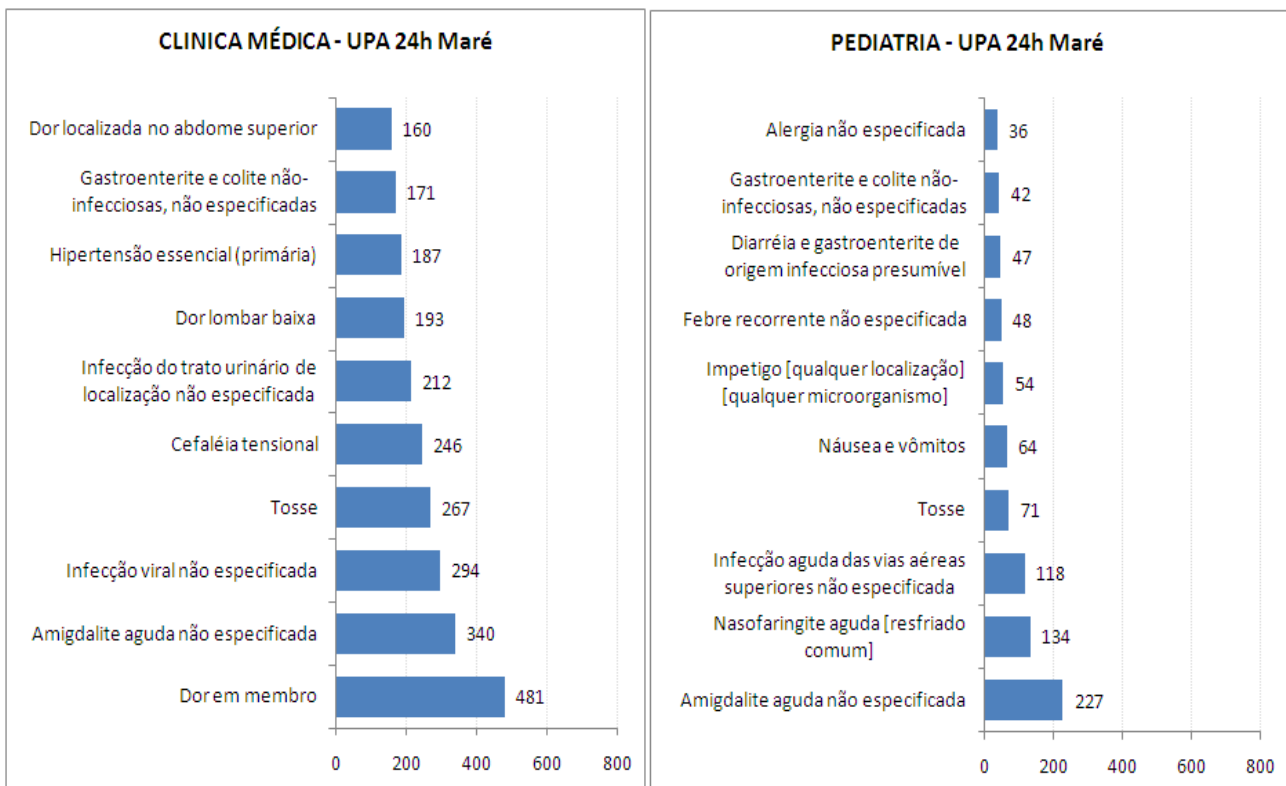
ATIVIDADES	DEZEMBRO/2013		
	PREV.	REAL.	%
<b>ACOLHIMENTO</b>	10.162	9.810	97%
<b>ATENDIMENTO DE CLASSIFICAÇÃO DE RISCO</b>	10.162	9.011	89%
<b>ATENDIMENTO MÉDICO ADULTO E CRIANÇAS</b>	9.654	8.753	91%
<b>ATENDIMENTO ODONTOLÓGICO</b>	1.284	434	34%
<b>PROCEDIMENTO</b>	31.456	45.458	145%
<b>EXAMES</b>	8.763	8.133	93%
<b>CUIDADO MULTIPROFISSIONAL</b>	526	518	98%
<b>DISPENSAÇÃO DE MEDICAMENTOS NAS 24 HORAS</b>	55.017	95.954	174%

Fontes: UPA 24h Maré  
 Sistema *Klinikos*  
 Faturamento da OSS Viva Rio/ Coordenação Geral de Sistemas de Informação

Nas Atividades Assistenciais da UPA Maré referente a Competência 12/2013 foram acolhidos 9.810 pacientes, dentre estes 9.011 foram classificados quanto ao risco por um enfermeiro e 8.753 contabilizaram atendimento médico (clínica médica, 7.159 e pediatria, 1.594), atingindo em média 92% das expectativas. (Gráfico 2) Em relação ao mês anterior, observa-se um aumento de 6%, 7% e 6%, nas três atividades, respectivamente. Quando comparado a Dezembro/2012 (gestão anterior), observa-se um aumento de 55% para a classificação de risco.

Ao analisar os atendimentos da competência 12/2013, observa-se que para a Clínica médica que os CIDs mais freqüentes foram: M796 - Dor em membro (481), J039 - Amigdalite aguda não especificada (340), e B349- Infecção viral não especificada (294). Já para a Pediatria, os mais freqüentes foram J039 - Amigdalite aguda não especificada (227), J00 - Nasofaringite aguda (Resfriado comum) (134), e J069- Infecção aguda das vias aéreas superiores não especificada (118). No Gráfico 1 estão descritos os 10 diagnósticos mais incidentes no mês de Dezembro.

**Gráfico 1: Distribuição dos 10 CID mais frequentes por especialidade - UPA 24h  
Maré, Dezembro/2013**



Fontes: UPA Maré  
Sistema *Klinikos*  
Faturamento da OSS Viva Rio/ Coordenação Geral de Sistemas de Informação

Foram realizados 45.458 procedimentos, 50% a mais que o mês de implantação (Fevereiro) e 21% a mais que o mês de Novembro, sendo os mais frequentes: 9.134 administração de medicamentos na atenção especializada (20,09%), 9.109 consultas de profissional de nível superior na atenção especializada (exceto médico) (20,04%), 8.382 atendimentos médico em unidade de pronto atendimento (18,44%); e 7.727 aferições de pressão arterial (17%), e que juntos contabilizam aproximadamente 76% dos procedimentos. O total de procedimentos realizados atingiu 145% do previsto e estes estão especificados no Anexo A (Gráfico 2)

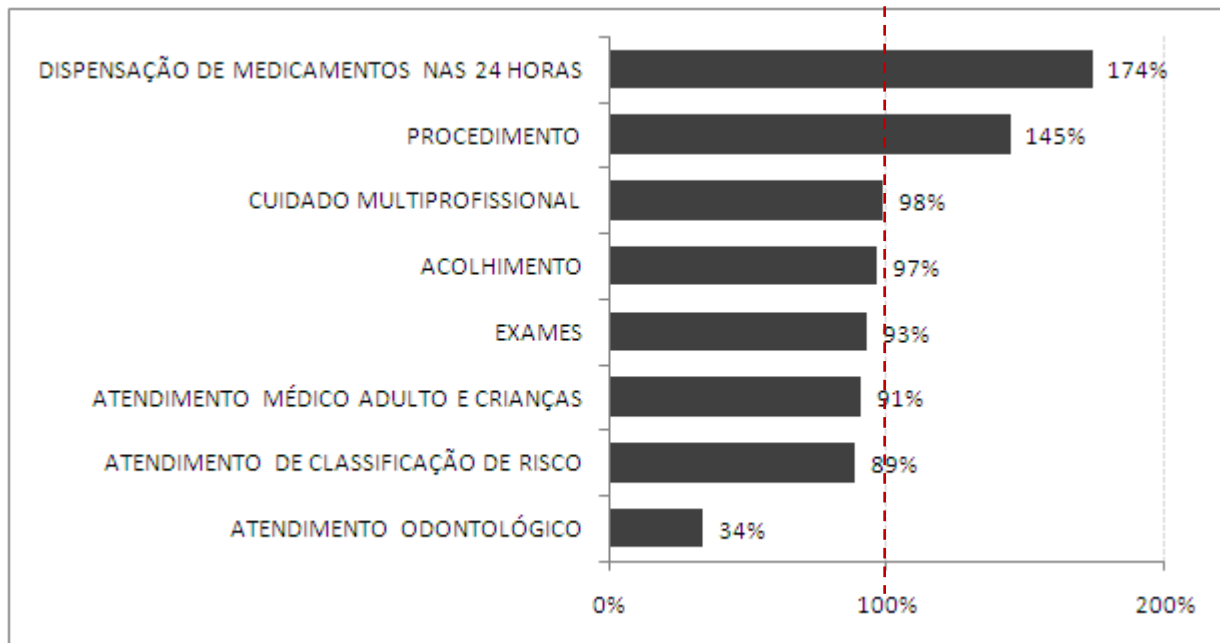
Com relação aos exames laboratoriais, foram contabilizados 6.381 (78% do total de exames), sendo os mais frequentes: 1.173 hemogramas completos (18,38%); 569 análises de caracteres físicos, elementos e sedimento da urina (8,92%); 458 dosagens de uréia (7,18%); 456 dosagens de creatinina (7,15%); e 415 dosagens de potássio (6,50%). Foram realizadas apenas 1.323 radiografias (16% do total de exames), e conforme estabelecida pela SES/RJ, sendo as mais frequentes: 658 radiografias de tórax (PA)

(49,74%), e 118 radiografias dos seios da face (8,92%), que juntos contabilizam aproximadamente 59% das radiografias realizadas. Os eletrocardiogramas corresponderam 5% do total (429 exames). Todos os exames realizados estão descritos no Anexo B, totalizando 8.133 exames, 38% a mais quando comparado com o mês de implantação e 9% a mais quando comparado com o mês de Novembro, atingindo 93% do previsto (Gráfico 2).

A partir do mês de Janeiro/2013 foi estabelecida pela SES/RJ uma nova tabela, na qual constam procedimentos que anteriormente não eram contabilizados. Desde então há a contabilização destes e de outros também realizados nas unidades. Cabe ressaltar, que a planilha de procedimentos solicitada pela SES contabiliza os valores referentes a exames (8.133) e procedimentos (45.458), totalizando desta maneira 53.591 procedimentos.

Em relação à dispensação de medicamentos foram fornecidos para tratamento domiciliar 95.954 medicamentos, 33% a mais quando comparado ao mês de Março (mês de referência, uma vez que o mês de Fevereiro ainda não era possível separar conforme pré-estabelecido no edital, as medicações dispensadas para consumo interno das fornecidas para tratamento domiciliar), superando as expectativas em 174%. (Gráfico 2)

**Gráfico 1: Distribuição percentual das atividades assistências realizadas segundo a previsão - UPA 24h Maré, Dezembro/2013**



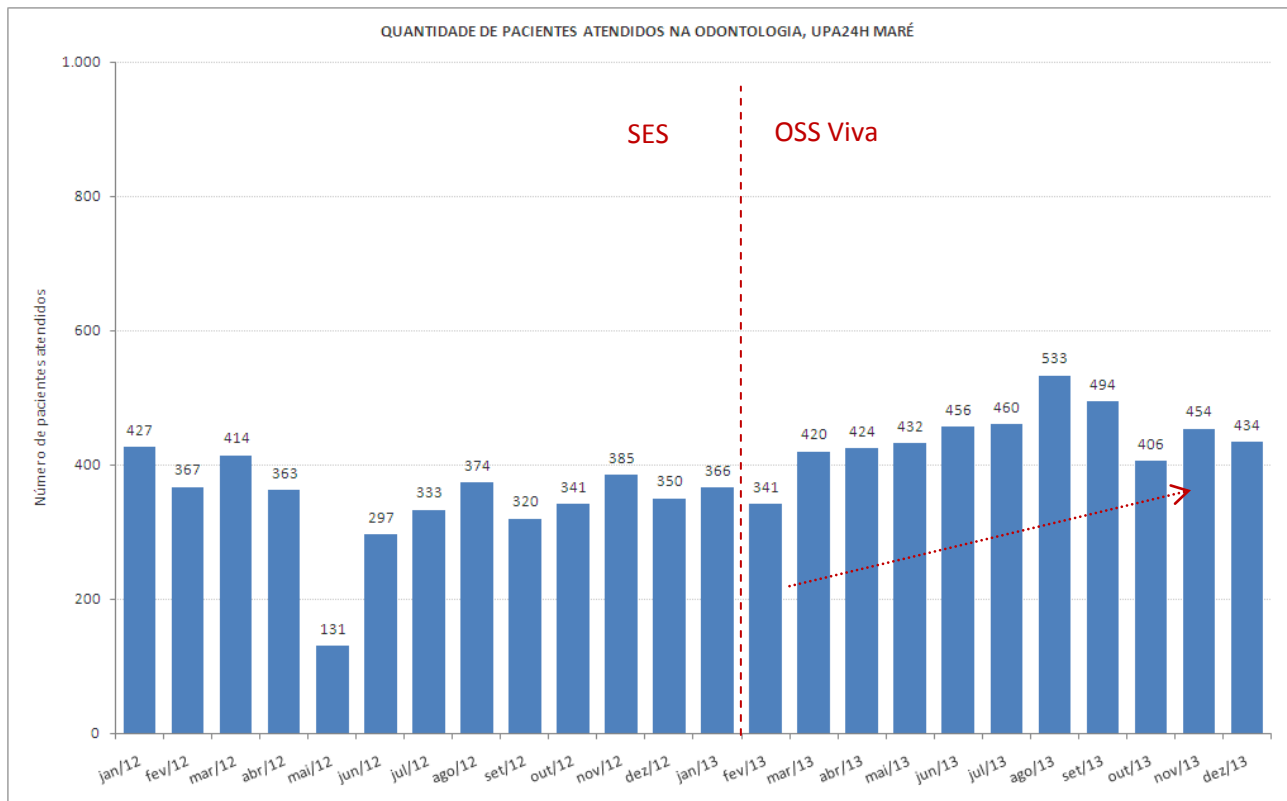
Fontes: UPA 24h Maré  
 Sistema *Klinikos*  
 Faturamento da OSS Viva Rio/ Coordenação Geral de Sistemas de Informação

O Cuidado Multiprofissional refere-se ao paciente que busca a unidade, sendo atendido necessariamente pelo serviço odontológico e/ou Assistente Social, constituindo-se assim da soma destes atendimentos: assistente social (84 atendimentos) somado ao atendimento odontológico (434 atendimentos), totalizando 518 atendimentos, e atingiu 98% da expectativa. Quando comparado a Dezembro/2012 (gestão anterior), observa-se um aumento 24% nos atendimentos odontológicos. (Gráfico 2)

O atendimento odontológico, avaliado individualmente, permanece abaixo do esperado, entretanto, comparando o quantitativo de atendimento na gestão da SES com a gestão da OSS Viva Rio, observa-se que o mesmo manteve o perfil, com uma variação de 131 a 533 atendimentos ao longo de 24 meses (Janeiro/2012 a Dezembro/2013), o que justifica uma reavaliação da previsão de atendimentos estipulada. Em relação ao mês de implantação, observa-se um aumento de 27%, e desde então há um aumento médio de 3% ao mês deste atendimento. (Gráfico 3)



**Gráfico 3: Quantidade de pacientes atendidos na odontologia desde janeiro de 2012 a maio de 2013 - UPA 24h Maré, Dezembro/2013**



Fontes: UPA 24h Maré  
 Sistema *Klinikos*  
 Faturamento da OSS Viva Rio/ Coordenação Geral de Sistemas de Informação

## 2.2 Indicadores de Desempenho

Os indicadores de desempenho são ferramentas desenvolvidas como a finalidade de monitorar e avaliar garantindo o aprimoramento constante e eficaz, das ações de vigilância em saúde.

A seguir são apresentados os valores dos 11 indicadores de desempenho em avaliação gerado na UPA Maré para o início de contrato de gestão:

**Tabela 2: Indicadores de Desempenho – UPA 24h Maré, Dezembro/2013**

INDICADORES DE DESEMPENHO		Dezembro/2013
		Qtde
Taxa de Satisfação dos Usuários	Total de usuários satisfeitos (alternativas - Bom e Ótimo) atendidos na unidade de saúde	3.300
	Total de usuários que foram pesquisados no período em análise	3.706
Taxa de prontuários médicos corretamente finalizados	Total de prontuários finalizados corretamente após atendimento	8.753
	Total de Atendimentos	8.753
Taxa de Revisão de Prontuários pela Comissão de Revisão de Óbito	Total de prontuários revisados pela Comissão de Revisão de Óbito	5
	Total de prontuários de usuários que vieram a óbito	5
Taxa de Revisão de Prontuários, pela Comissão de CCIH	Total de prontuários de usuários com infecção revisados pela CCIH	46
	Total de prontuários de usuários com infecção	46
Taxa de revisão de prontuários das salas amarela e vermelha	Total de prontuários revisados das salas amarela e vermelha	242
	Total de prontuários das salas amarela e vermelha	242
Taxa de usuários adultos classificados quanto ao risco pelo enfermeiro	Total de usuários classificados quanto ao risco por enfermeiro	9.011
	Total de usuários registrados	9.805
Taxa de usuários classificados como risco vermelho com tempo máximo de espera para atendimento < 5 minutos	Total dos usuários classificados como Risco Vermelho, atendidos em tempo ≤ 5 minutos, contados desde a chegada até o início do atendimento	24
	Total de usuários classificados como Risco Vermelho	24
Taxa de usuários classificados como risco amarelo com tempo máximo de espera para atendimento ≤ 30 minutos	Total de usuários classificados como Risco Amarelo atendidos em tempo ≤ 30 minutos, medido desde o acolhimento ao atendimento médico	1.004
	Total de usuários classificados como Risco Amarelo	1.279
Taxa de usuários classificados como risco verde com tempo máximo de espera para atendimento ≤ 50 minutos	Total de usuários classificados como Risco Verde atendidos em tempo ≤ 50 minutos, medido desde o acolhimento ao atendimento médico	4.642

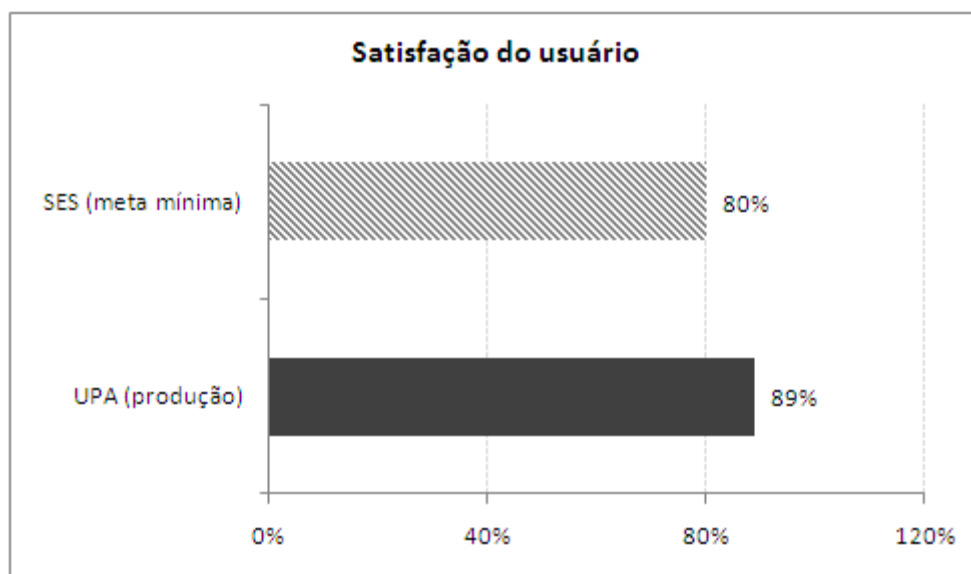
	<b>Total de usuários classificados como Risco Verde</b>	7.672
<b>Taxa de transferência dos usuários</b>	<b>Total de usuários atendidos que foram transferidos</b>	35
	<b>Total de usuários atendidos</b>	8.753
<b>Taxa de profissionais cadastrados no CNES</b>	<b>Total de profissionais médicos com cadastro no CNES</b>	38
	<b>Total de profissionais médicos na Unidade</b>	38
<b>Total</b>		<b>74</b>
<b>Conceito</b>		<b>B</b>

Fontes: UPA 24h Maré  
 Sistema *Klinikos*  
 Faturamento da OSS Viva Rio/ Coordenação Geral de Sistemas de Informação

A tabela acima representa os valores dos indicadores de desempenho gerados na UPA 24H Maré. Analisando os indicadores de desempenho, observa-se que 09 dos 11 citados atingiram e/ou superaram as metas estabelecidas.

Com relação à taxa de satisfação dos usuários, 42% dos usuários atendidos foram pesquisados e destes 89% diziam-se satisfeitos com o atendimento prestado, alcançando assim a meta. (Gráfico 4).

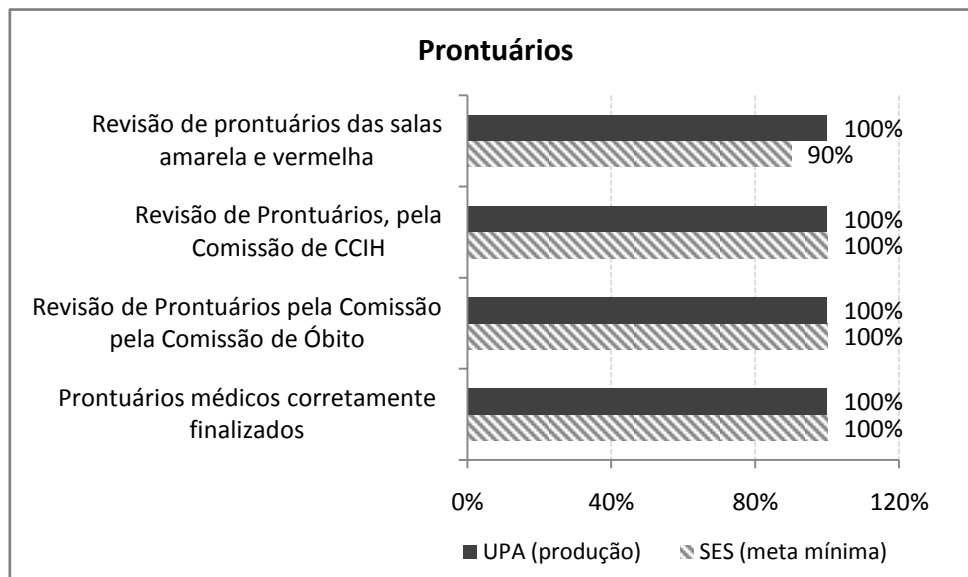
**Gráfico 4: Indicador de satisfação dos usuários – UPA 24 Maré, Dezembro/2013**



Fontes: UPA 24h Maré  
 Sistema *Klinikos*  
 Faturamento da OSS Viva Rio/ Coordenação Geral de Sistemas de Informação

No que diz respeito aos prontuários, todos foram finalizados corretamente, revisados pela comissão de óbito e CCIH atingindo a meta de 100% (Gráfico 5).

**Gráfico 5: Indicadores relacionados aos prontuários – UPA 24h Maré, Dezembro/2013**



Fontes: UPA 24h Maré  
Sistema Klinikos  
Faturamento da OSS Viva Rio/ Coordenação Geral de Sistemas de Informação

No mês de Dezembro ocorreram 13 óbitos, destes apenas 05 ocorreram na unidade, e 08 deram entrada *já cadáver* não sendo contabilizado uma vez que não ocorreram na UPA 24h Maré.

Considerando a taxa de usuários registrados na unidade, 92% destes foram classificados quanto ao risco. Com objetivo de não apenas cumprir a previsão estabelecida (70%), mas também garantir a todos os usuários um atendimento de classificação foi implantado no dia 22 do mês de fevereiro, a habilitação da Classificação de Risco 100% na unidade, através da parametrização no sistema operacional *klinikos*. Observou-se no decorrer do processo, que a alteração realizada não impactou no atendimento médico, visto que na unidade havia duas classificações de risco atuantes e com profissionais devidamente qualificados. Porém, no dia 25 do mesmo mês, a ferramenta foi desabilitada devido à solicitação da SES, inviabilizando a continuidade deste processo.

A OSS Viva Rio executa sua gestão pautada nos princípios e diretrizes do SUS de universalidade integralidade, igualdade, e em gestão compartilhada com a SES visa acolher o usuário desde a sua entrada na unidade, responsabilizando-se integralmente por ele, a fim de garantir um atendimento resolutivo para o seu problema.

O processo de classificação de risco é realizado por um profissional de enfermagem de nível superior capacitado com base na cartilha de acolhimento e classificação de risco levando em consideração os sinais e sintomas, avaliando os fatores de risco e vulnerabilidade. No ato de sua gestão, a OSS exige que o funcionário contratado atue de forma qualitativa e não apenas quantitativa, sendo assim, investe na capacitação e treinamento de forma permanente, garantindo assim a qualidade das ações e serviços em saúde.

Com referência ao tempo de atendimento, os usuários classificados com o risco vermelho são prontamente atendidos (100%) em um tempo inferior a 5 minutos. Porém, sabe-se que na prática, que o paciente somente é registrado após a realização do atendimento e estabilização do quadro clínico hemodinâmico do mesmo. Em relação aos classificados como amarelo, 78% destes foram atendidos em um tempo menor ou igual a 30 minutos e 61% dos com classificação verde foram atendidos com tempo igual ou inferior a 50 minutos. (Gráfico 6)

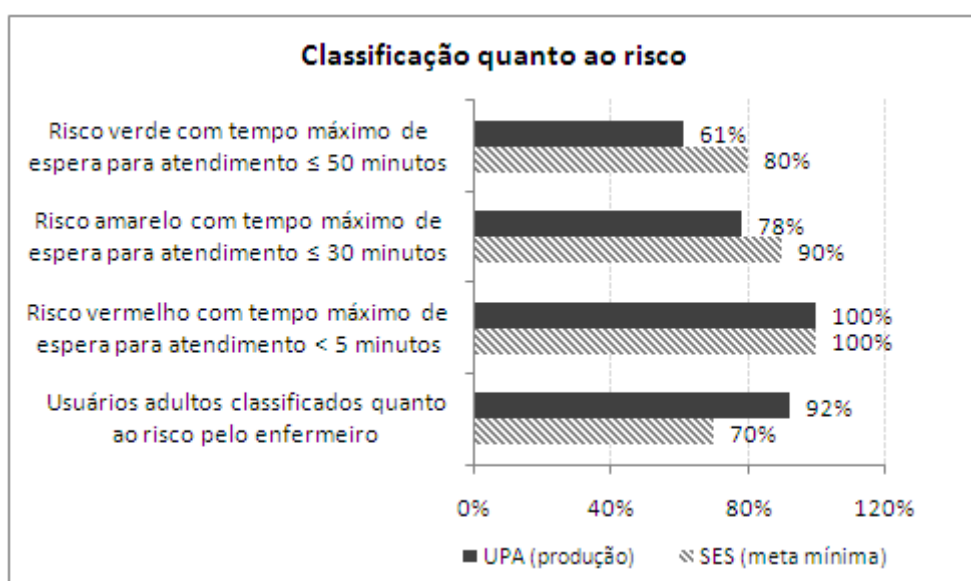
Com o propósito de reduzir o tempo de espera e aumentar a qualidade do atendimento prestado, a produção e os indicadores de desempenho da unidade são apresentados às coordenações em reuniões periódicas a fim de elucidar e apontar os motivos que justifiquem o tempo elevado de espera. As coordenações locais são responsáveis por transmitir, sensibilizar, capacitar e avaliar os profissionais da ponta.

Além disso, devido à grande demanda de pacientes nas unidades de pronto atendimento, uma vez que há carência de serviços de saúde e falta de resolutividade dos mesmos, o que ocasiona o tempo de espera elevado, a OSS Viva Rio busca a fim de minimizá-lo, e sem medir esforços, manter a equipe completa, através da contratação de profissionais capacitados e que tenham como objetivo desempenhar um bom trabalho em equipe. Quando necessário, há a organização de filas nas portas dos consultórios, o que agiliza o atendimento e reduz o tempo de espera.

No que diz respeito ao atendimento dos pacientes, os mesmos são observados e reavaliados constantemente e em caso de necessidade são encaminhados diretamente ao consultório médico.

Além da reorganização do fluxo citada acima, há o controle rigoroso do absenteísmo dos profissionais, o que implica na prestação de serviços eficaz, resolutiva, ininterrupta e sem sobrecarga do profissional.

**Gráfico 6: Indicadores relacionados aos usuários classificados quanto ao risco – UPA 24h Maré, Dezembro/2013**



Fontes: UPA 24h Maré  
 Sistema *Klinikos*  
 Faturamento da OSS Viva Rio/ Coordenação Geral de Sistemas de Informação

Apesar da taxa de usuários classificados como risco amarelo não tenha atingido a meta, observa-se uma evolução neste indicador ao longo dos meses. (Gráfico 7)

**Gráfico 7: Indicadores relacionados aos usuários classificados quanto ao risco – UPA 24h Maré, Dezembro/2013**



Fontes: UPA 24h Maré  
 Sistema Klinikos  
 Faturamento da OSS Viva Rio/ Coordenação Geral de Sistemas de Informação

Outro indicador analisado é a taxa de transferência (pacientes que são transportados da unidade através da ambulância e permanecem no local de destino) dos pacientes atendidos na unidade, atingindo a meta estipulada que é menor que 1%.

Na unidade há 38 profissionais médicos contratados, e estes estão com suas informações atualizadas no Cadastro Nacional de Estabelecimento de Saúde (CNES), atingindo a meta (100%).



### 3 Recursos Financeiros

Os controles utilizados para o acompanhamento do contrato de gestão visam assegurar condições para a avaliação da correta execução financeira dos recursos repassados pela SES/RJ.

Compõe o relatório financeiro: o Fluxo de Caixa, Despesas Realizadas, Conciliação Bancária e Contábil Operacional.

#### 3.1 Fluxo de Caixa

O resumo da movimentação dos recursos está consubstanciado no Demonstrativo do Fluxo de Caixa apresentado a seguir.

UNIDADE GERENCIADA: UPA MARÉ		dezembro/2013
OS RESPONSÁVEL: VIVA COMUNIDADE		
FLUXO DE CAIXA		
		Dezembro
<b>A - SALDO FINANCEIRO NO MÊS ANTERIOR</b>		2.134.328,73
<b>RECEITAS</b>		
Contrato de Gestão		1.685.000,00
Receitas Financeiras		11.173,01
Outras Receitas		4.245,32
<b>B - TOTAL DE RECEITAS</b>		1.700.418,33
<b>DESPESAS</b>		
Pessoal		1.228.142,43
Material de Consumo		922.936,76
Serviços de Terceiros		274.489,36
Taxas/Impostos/Contribuições		30.981,23
Serviços Públicos		1.159,09
Despesas Bancárias		720,30
Outras Despesas Operacionais		102.371,19
Investimentos		0,00
<b>C - TOTAL DE DESPESAS</b>		2.560.800,36
<b>SALDO MENSAL FINAL (A)+(B)-( C)</b>		1.273.946,70
<b>D - SALDO FINANCEIRO DISPONÍVEL PARA O PERÍODO SEGUINTE</b>		
D1 - Saldo em C/C e Aplicações Financeiras		1.272.946,70
D2 - Fundo Fixo de Caixa (Caixa Pequena)		1.000,00
D3 - Avisos de Créditos não Lançados nos Extratos Bancários		0,00
D4 - Cheques Emitidos e não Descontados		0,00
D5 - Avisos de Débitos não Lançados nos Extratos Bancários		0,00
<b>TOTAL (D1+D2+D3-D4-D5)</b>		1.273.946,70

### **3.2 Despesas Realizadas**

O montante das despesas realizadas no mês Dezembro/2013 (vide Anexo 3.2), lançadas neste demonstrativo por regime de caixa, totalizam 151,98% dos valores destinados ao custeio e 0% do valor destinado aos investimentos, de acordo com o cronograma de desembolso (custeio R\$ 1.685.000,00 e investimento R\$ 0,00).

### **3.3 Conciliação Bancária**

No demonstrativo da Conciliação Bancária (vide Anexo 3.3) verifica-se a conformidade entre o registro contábil e os saldos apresentados nos extratos bancários (vide Anexo 6.2).

### **3.4 Demonstrativo Contábil Operacional**

Neste demonstrativo (vide Anexo 3.4) estão refletidos, por mês de competência, os recursos recebidos e comprometidos com os dispêndios de custeio 176,77% e investimento 0%, respectivamente aos valores demonstrados no cronograma de desembolso (custeio R\$ 1.685.000,00 e investimento R\$ 0,00).

## 4 Relatório Administrativo

Neste item estão reunidas as informações relativas à Aquisição de Bens Duráveis, Recursos Humanos e Contratos de Serviços Terceirizados, cujos demonstrativos encontram-se disponíveis nos anexos.

### 4.1 Aquisição de bens duráveis

Houve aquisição de bens duráveis (vide Anexo 4.1).

#### 4.1.2 Aquisição de outros investimentos

Não houve aquisição de outros investimentos (vide Anexo 4.1.2).

### 4.2 Recursos Humanos

Durante o período, executamos a contratação de 1 profissionais, listados abaixo:

Médico Clínico	1
----------------	---

O quadro funcional da unidade continua preenchido, inclusive o quadro de Médicos, atingindo a totalidade, e para não ocorrer problemas por falta de profissionais na unidade, colocamos profissionais atuando com plantões “coringa” para que o quadro de 4 médicos clínicos e 2 pediatras pudesse ser preenchido.

Mantivemos a isonomia no que diz respeito ao processo de captação dos profissionais, atuando com transparência nas ferramentas de anúncio como jornais e sites para captação. Apresentamos estabilidade no que concerne ao absenteísmo, ou seja, funcionários com poucas faltas, não apresentando intercorrências em seus plantões.

A OSS Viva Comunidade está trabalhando para que ocorra uma fidelização (retenção) dos funcionários, atuando com parceria na unidade buscando e mantendo um padrão de excelência operacional no desempenho das atividades, promovendo bons relacionamentos interpessoais, mantendo o ambiente profissional saudável, interessante e atrativo, para que ocorra a procura de outros profissionais interessados em trabalhar na unidade.

### 4.3 Serviços de Terceiros Contratados

Os contratos realizados entre a Viva Comunidade e as empresas prestadoras de serviços para a Unidade de Pronto Atendimento da Maré tiveram início, na sua maioria, em fevereiro 2013.

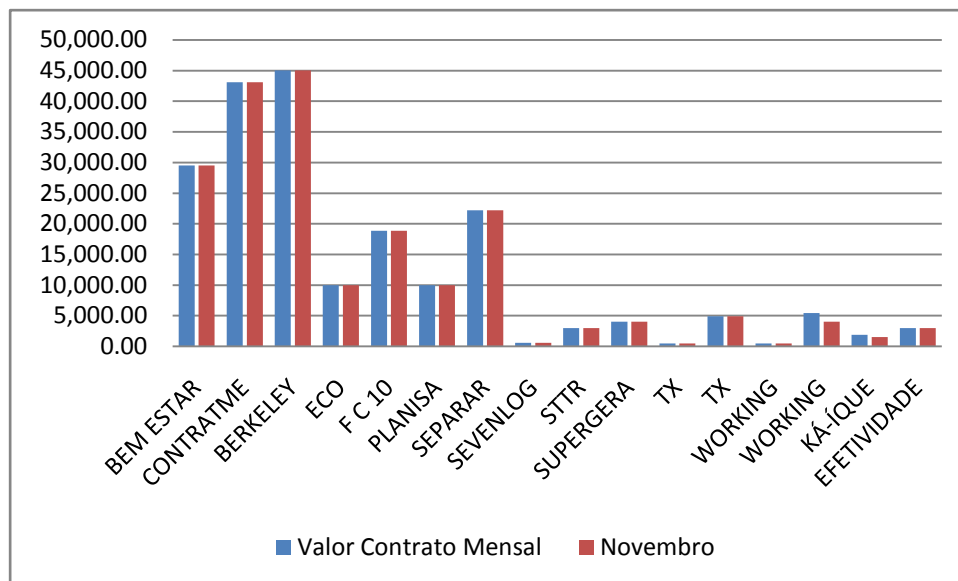
EMPRESA	SERVIÇO PRESTADO
AGF	EXTINTORES
ECOLAUNDRY	LAVANDERIA HOSPITALAR
BEM ESTAR	LABORATORIO
BEM ESTAR	AMBULÂNCIA
RODOCON	COLETA DE RESÍDUOS
CONTRATME	LIMPEZA
BERKELEY	TREINAMENTO DE MÉDICOS
ECO	TECNOLOGIA DA INFORMAÇÃO
EXPLORER	TRANSPORTE
FC	MANUTENÇÃO PREDIAL E AR CONDICIONADO
KA-ÍQUE	LOCAÇÃO DE IMPRESSORAS
PLANISA	PRONTUÁRIO ELETRÔNICO
PREMIER	ALIMENTAÇÃO
PVAX	ARMAZENAMENTO
SEPARAR	GASES - UPA
SEVENLOG	MOTOCICLISTA MESSAGEIRO
STTR	MANUTENÇÃO DE EQUIPAMENTOS MÉDICOS
SUNSET	VIGILÂNCIA
SUPERGERA	LOCAÇÃO DE GERADOR
TX	MANUTENÇÃO RAIO-X
TX	MANUTENÇÃO EQUIPAMENTOS ODONTOLÓGICOS
WORKING	LOCAÇÃO DE TV
WORKING	LOCAÇÃO DE COMPUTADORES
EFETIVIDADE	INTERNET / LINK DEDICADO

Os serviços prestados são divididos conforme o seu custo mensal, podendo ser fixo ou variável.

#### Serviços com custos fixos

Os serviços prestados com custos fixos são os pagamentos mensalmente iguais. Abaixo as empresas com seus respectivos valores em contrato que são comuns aos valores pagos referentes ao mês de Dezembro de 2013.

#### Valores Fixos



A tabela abaixo demonstra o valor destes custos em Dezembro de 2013

Valor Fixo Mensal			
Empresa	Serviços	Valor Contrato Mensal	Novembro
BEM ESTAR	Ambulância	29.500,00	29.500,00
CONTRATME	Serviço de Limpeza	43.100,00	43.100,00
BERKELEY	Treinamento de Médicos	45.025,22	45.025,22
ECO	Tecnologia da Informação	10.000,00	10.000,00
F C 10	Manutenção Predial	18.862,71	18.862,71
PLANISA	Consultoria	9.960,00	9.960,00
SEPARAR	Gases	22.180,00	22.180,00
SEVENLOG	Motociclista Mensageiro	594,00	594,00
STTR	Man. Equipam. Médicos	3.000,00	3.000,00
SUPERGERA	Locação de Gerador	4.000,00	4.000,00
TX	Man. Raio-x	460,00	460,00
TX	Man. Equipam. Odontológicos	4.909,29	4.909,29
WORKING	Locação de TV	480,00	480,00
WORKING	Locação de Computadores	5.450,00	4.033,00
KÁ-ÍQUE	Locação de Impressoras	1.880,00	1.530,00
EFETIVIDADE	Internet/Link Dedicado	3.000,00	3.000,00

**Obs.:** Todos os Contratos tem duração de 1 ano.

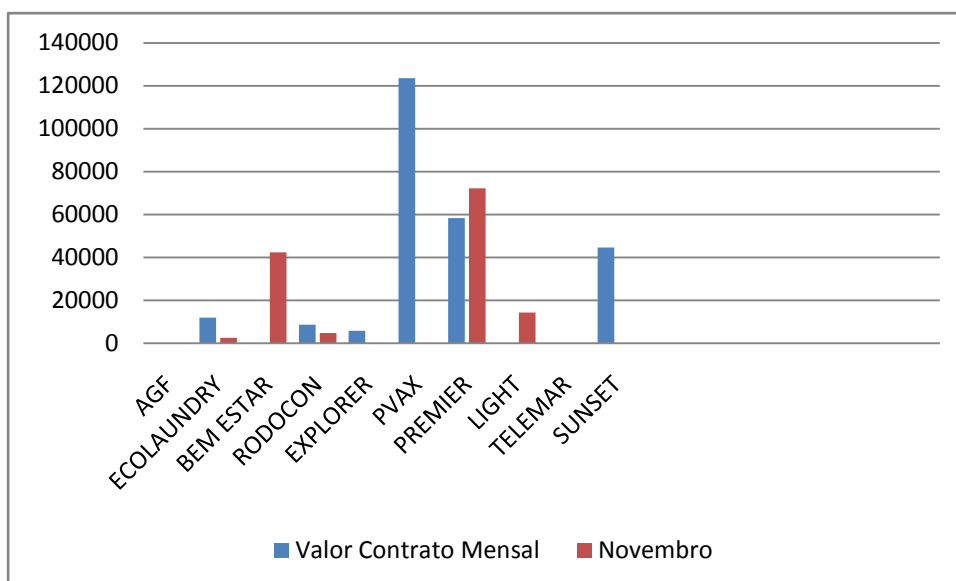
### Serviços com Custos Variáveis

São contratos com custos que mudam de acordo com a produção e/ou quantidade trabalho. Abaixo as empresas prestadoras de serviços que apresentam faturamento com custos variáveis:

- **AGF:** Presta serviço de manutenção e recarga de extintores e o custo varia conforme a demanda.
- **ECOLAUNDRY:** Prestam serviço de lavanderia e o custo oscila conforme a pesagem de roupas e a disponibilidade de enxoval.
- **BEM ESTAR:** Presta serviço de análises clínicas, com isso o seu custo é composto conforme os exames laboratoriais realizados.
- **RODOCON:** Presta serviço de coleta de resíduos e o seu custo é composto de acordo com a produção de resíduos na unidade, sendo cobrado por container cheio.
- **EXPLORER:** Presta serviço de transporte e o custo oscila conforme quilometragem e horas extras.
- **PVAX:** Presta serviços de Armazenamento, movimentação e expedição de cargas e materiais. O custo é oscila conforme utilização do metro cúbico.
- **PREMIER:** Presta serviço de alimentação a funcionários, pacientes e acompanhantes. O custo oscila diante do número de pacientes e acompanhantes e refeições servidas, conforme cláusula 4.5 do contrato.
- **SUNSET:** Presta serviço de vigilância e o custo oscila devido às horas trabalhadas nos meses que tem 30 ou 31 dias, uma vez que o serviço é contratado por hora\homem.
- **TELEMAR:** É o serviço de telefonia e o custo varia conforme número de ligações.
- **CEDAE:** O custo oscila conforme utilização do recurso.

### Valores Variáveis

- \* A empresa AGF não realizou serviços na Unidade durante este mês.
- \* A LIGHT e a TELEMAR não possuem valores de contratos fixos para comparação.
- \* Até a presente data as empresas, EXPLORER, TELEMAR, PVAX E SUNSET não emitiram as notas fiscais referentes aos serviços do mês de Dezembro.



A tabela abaixo demonstra os valores de contrato e os valores pagos em dezembro de 2013

Valores Variáveis			
Empresa	Serviços	Valor Contrato Mensal	Novembro
AGF	Extintores	-	0,00
ECOLAUNDRY	Lavanderia	12.000,00	2.588,00
BEM ESTAR	Laboratório	Tabela Sus	42.332,60
RODOCON	Coleta de Resíduos	8.647,20	4.788,00
EXPLORER	Transporte	5.880,00	-
PVAX	Armazenamento	123.600,00	-
PREMIER	Alimentação Hospitalar	58.320,00	72.185,18
LIGHT	Serviço de luz	-	14.354,62
TELEMAR	Telefonia fixa	-	-
SUNSET	Vigilância	44.676,00	-

\*03 Postos 24 Horas.

Ao observar, tivemos mudança de valor na empresa PREMIER devido a oscilação de pacientes.

## 5 Considerações Finais

Após onze meses de funcionamento da unidade sob a gestão da OSS Viva Rio já consegue-se traçar um perfil da unidade, uma vez que o processo de trabalho na unidade, apresenta melhorias, na estruturação e na qualidade dos registros, bem como os resultados alcançados.

Justificam-se as melhorias com o desenvolvimento do sistema, como a inclusão de procedimentos que antes não eram contabilizados, prescrição, solicitação de exames e farmácia de forma eletrônica, além de uma equipe específica para coleta e análise das informações, como por exemplo, uma Assistente de Faturamento local e três Analistas de Informação que compilam todas as informações das UPAs geridas pela OSS Viva Rio, o que otimiza e facilita a adesão dos profissionais quanto ao sistema aprimorando o processo de trabalho. Alguns procedimentos ainda encontram-se em fase de desenvolvimento no sistema, porém estas informações são contabilizadas de forma manual, diariamente, através de planilhas por profissionais responsáveis.

Além dos avanços no processo de trabalho, a infra-estrutura também sofreu melhorias, como por exemplo, novos pontos de rede e elétrica, máquinas, instalação de máquinas em setores que na estrutura anterior não eram disponibilizados, instalação do *Totem* (equipamento utilizado para registrar a Pesquisa de Satisfação do usuário), painéis eletrônicos maiores para facilitar a visualização do chamado ao usuário, além de caixas de áudio com uma maior qualidade de som. Contudo, entende-se que existem muitos desafios a serem conquistados e superados, neste sentido a OSS Viva Rio está comprometida com o cumprimento das metas estabelecidas e atividades realizadas.



## 6 Anexo

### 6.1 Demonstrativo de Contratação de Pessoa Jurídica

Não houve contratação de Pessoa Jurídica.

### 6.2 Extrato Bancário de Conta Corrente e Aplicações Financeiras dos recursos recebidos

Agência:814 Conta:3193-3 MOVIMENTAÇÃO DO PERÍODO - CONTA CORRENTE					
DATA	HISTÓRICO	DOCTO	CRÉDITO	DÉBITO	SALDO
29/11/13	SALDO ANTERIOR				1,00
02/12/13	BAIXA AUTOMAT POUPANCA*	3193	4.580,11		
	DOC-D HOME BANKING*	55840		114,20	
	DEST.VIVA COMUNIDADE			178,58	
	DOC-D HOME BANKING*	145307			
	DEST.VIVA COMUNIDADE			1.349,30	
	TED TRANSF ELET DISP *	52755			
	DEST.VIVA COMUNIDADE			1.427,46	
	TED TRANSF ELET DISP *	90203			
	DEST.VIVA COMUNIDADE			1.481,17	
	TRANSF CC PARA CC PJ	814287			
	VIVA COMUNIDADE			7,35	
	DOC/TED INTERNET	52755			
	TED INTERNET			7,35	
	DOC/TED INTERNET	55840			
	DOC INTERNET			7,35	
	DOC/TED INTERNET	90203			
	TED INTERNET			7,35	
	DOC/TED INTERNET	145307			
	DOC INTERNET			7,35	1,00
03/12/13	BAIXA AUTOMAT POUPANCA*	3193	543.895,57		
	TED-TRANSF ELET DISPON	291462		2.832,00	
	DEST.FENIX DIST. DE MAT. MEDICO			1.134,00	
	TED-TRANSF ELET DISPON	294189			
	DEST.PANDORA COM. MAT. E.L.I. LT			15.294,00	
	TED-TRANSF ELET DISPON	294457			
	DEST. medpress Ltda			1.400,00	
	TED-TRANSF ELET DISPON	294713			
	DEST.MW DISTRIBUIDORA LTDA			910,80	
	TRANSF FDOS DOC-E H BANK	291636			
	DEST.FENIX DIST. DE MAT. MEDICO			481,86	
	DOC-D HOME BANKING*	336087			
	DEST.VIVA COMUNIDADE			520.388,16	
	TED TRANSF ELET DISP *	227722			
	DEST.VIVA COMUNIDADE			1.395,95	
	TED TRANSF ELET DISP *	310798			
	DEST.VIVA COMUNIDADE			7,35	
	DOC/TED INTERNET	227722			
	TED INTERNET			7,35	
	DOC/TED INTERNET	291462			
	TED INTERNET			7,35	
	DOC/TED INTERNET	291636			
	DOC INTERNET			7,35	
	DOC/TED INTERNET	294189			
	TED INTERNET			7,35	
	DOC/TED INTERNET	294457			
	TED INTERNET			7,35	
	DOC/TED INTERNET	294713			
	TED INTERNET			7,35	
	DOC/TED INTERNET	310798			
	TED INTERNET			7,35	
	DOC/TED INTERNET	336087			
	DOC INTERNET			7,35	1,00
04/12/13	BAIXA AUTOMAT POUPANCA*	3193	113,75		
	DOC-D HOME BANKING*	388467		106,40	
	DEST.VIVA COMUNIDADE			7,35	
	DOC/TED INTERNET	388467			
	DOC INTERNET			7,35	1,00
05/12/13	BAIXA AUTOMAT POUPANCA*	3193	300,46		
	DOC-D HOME BANKING*	563731		117,89	
	DEST.VIVA COMUNIDADE			119,30	
	DOC-D HOME BANKING*	619770			
	DEST.VIVA COMUNIDADE			41,22	
	DOC-D HOME BANKING*	624728			
	DEST.VIVA COMUNIDADE			7,35	
	DOC/TED INTERNET	563731			
	DOC INTERNET			7,35	
	DOC/TED INTERNET	619770			
	DOC INTERNET			7,35	
	DOC/TED INTERNET	624728			
	DOC INTERNET			7,35	1,00
06/12/13	BAIXA AUTOMAT POUPANCA*	3193	74.356,11		
	TED TRANSF ELET DISP *	721772		4.790,51	
	DEST.VIVA COMUNIDADE			69.558,25	
	PAGTO ELETRONICO TRIBUTOS	5665604			
	INTERNET --FGTS/GRF S/TOMADOR			7,35	
	DOC/TED INTERNET	721772			
	TED INTERNET			7,35	1,00
10/12/13	BAIXA AUTOMAT POUPANCA*	3193	13.962,43		
	PAGTO ELETRON COBRANCA	54		118,00	
	FETRANSPOR MARE			588,00	
	TRANSF FDOS DOC-E H BANK	99973			
	DEST.AGUA E SECO LAVANDERIAS LTD			857,30	
	DOC-D HOME BANKING*	179357			
	DEST.VIVA COMUNIDADE				

DATA	HISTÓRICO	DOCTO	CRÉDITO	DÉBITO	SALDO
	DOC-D HOME BANKING*	192998		28,01	
	DEST.VIVA COMUNIDADE				
	DOC-D HOME BANKING*	212967		39,75	
	DEST.VIVA COMUNIDADE				
	DOC-D HOME BANKING*	213987		600,00	
	DEST.VIVA COMUNIDADE				
	TED TRANSF ELET DISP *	122541		2.362,60	
	DEST.VIVA COMUNIDADE				
	TED TRANSF ELET DISP *	130164		3.878,36	
	DEST.VIVA COMUNIDADE				
	TED TRANSF ELET DISP *	146603		1.450,05	
	DEST.VIVA COMUNIDADE				
	TED TRANSF ELET DISP *	150724		3.974,21	
	DEST.VIVA COMUNIDADE				
	DOC/TED INTERNET	99973		7,35	
	DOC INTERNET				
	DOC/TED INTERNET	122541		7,35	
	TED INTERNET				
	DOC/TED INTERNET	130164		7,35	
	TED INTERNET				
	DOC/TED INTERNET	146603		7,35	
	TED INTERNET				
	DOC/TED INTERNET	150724		7,35	
	TED INTERNET				
	DOC/TED INTERNET	179357		7,35	
	DOC INTERNET				
	DOC/TED INTERNET	192998		7,35	
	DOC INTERNET				
	DOC/TED INTERNET	212967		7,35	
	DOC INTERNET				
	DOC/TED INTERNET	213987		7,35	1,00
	DOC INTERNET				
11/12/13	BAIXA AUTOMAT POUPANCA*	3193	66.843,07		
	TED-TRANSF ELET DISPON	285709		39.577,51	
	DEST.bem estar ltda				
	TED-TRANSF ELET DISPON	286281		26.653,25	
	DEST.bem estar ltda				
	DOC-D HOME BANKING*	281265		590,26	
	DEST.VIVA COMUNIDADE				
	DOC/TED INTERNET	281265		7,35	
	DOC INTERNET				
	DOC/TED INTERNET	285709		7,35	
	TED INTERNET				
	DOC/TED INTERNET	286281		7,35	1,00
	TED INTERNET				
12/12/13	BAIXA AUTOMAT POUPANCA*	3193	439,98		
	PAGAMENTO GOVERNO RJ	17880	1.685.000,00		
	UG296100/2013OB017880 0000005411				
	PAGTO ELETRON COBRANCA	55		88,00	
	FETRANSPOR MARE				
	TED-TRANSF ELET DISPON	412090		5.175,00	
	DEST.BIOMEDICAL PROD C MED				
	HOSP				
	TED-TRANSF ELET DISPON	412657		14.710,80	
	DEST.FENIX DIST. DE MAT. MEDICO				
	TED-TRANSF ELET DISPON	413761		3.800,00	
	DEST.FENIX DIST. DE MAT. MEDICO				
	TED-TRANSF ELET DISPON	413888		5.985,00	
	DEST.ROSA SAD ABRAHAO M.E				
	TED-TRANSF ELET DISPON	414318		2.049,25	
	DEST.MICFARMA LTDA				
	TED-TRANSF ELET DISPON	414550		4.000,00	
	DEST.super gera ltda				
	TED-TRANSF ELET DISPON	414699		1.200,00	
	DEST.PAPEL PONTOCOM				
	TED-TRANSF ELET DISPON	417004		4.814,69	
	DEST.VIVA COMUNIDADE DESPESAS				
	SE				
	TED-TRANSF ELET DISPON	467462		10.076,54	
	DEST.VIVA COMUNIDADE				
	TRANSF FDOS DOC-E H BANK	412228		568,00	
	DEST.CAMINHAS COMERCIAL LTDA				
	TRANSF FDOS DOC-E H BANK	412387		330,00	
	DEST.COMERCIO DE MAT.				
	MACROSUL L				
	TRANSF FDOS DOC-E H BANK	412537		262,04	
	DEST.DAGEAL COM MAT ESCR LTDA				
	TRANSF FDOS DOC-E H BANK	412844		800,00	
	DEST.VIBEL COMERCIO LTDA				
	TRANSF FDOS DOC-E H BANK	413476		459,00	
	DEST.CBS MEDICO CIENTIFICA LTDA				
	TRANSF FDOS DOC-E H BANK	413636		895,00	
	DEST.CAMINHAS COMERCIAL LTDA				
	TRANSF FDOS DOC-E H BANK	477678		431,63	
	DEST.VIVA COMUNIDADE				
	DOC-D HOME BANKING*	382644		16,00	
	DEST.VIVA COMUNIDADE				
	DOC-D HOME BANKING*	385720		66,36	
	DEST.VIVA COMUNIDADE				
	TRANSF.MMA.TITULARIDADE*	814		1.629.580,37	

DATA	HISTÓRICO	DOCTO	CRÉDITO	DÉBITO	SALDO
	DOC/TED INTERNET	382644		7,35	
	DOC INTERNET				
	DOC/TED INTERNET	385720		7,35	
	DOC INTERNET				
	DOC/TED INTERNET	412090		7,35	
	TED INTERNET				
	DOC/TED INTERNET	412228		7,35	
	DOC INTERNET				
	DOC/TED INTERNET	412387		7,35	
	DOC INTERNET				
	DOC/TED INTERNET	412537		7,35	
	DOC INTERNET				
	DOC/TED INTERNET	412657		7,35	
	TED INTERNET				
	DOC/TED INTERNET	412844		7,35	
	DOC INTERNET				
	DOC/TED INTERNET	413476		7,35	
	DOC INTERNET				
	DOC/TED INTERNET	413636		7,35	
	DOC INTERNET				
	DOC/TED INTERNET	413761		7,35	
	TED INTERNET				
	DOC/TED INTERNET	413888		7,35	
	TED INTERNET				
	DOC/TED INTERNET	414318		7,35	
	TED INTERNET				
	DOC/TED INTERNET	414550		7,35	
	TED INTERNET				
	DOC/TED INTERNET	414699		7,35	
	TED INTERNET				
	DOC/TED INTERNET	417004		7,35	
	TED INTERNET				
	DOC/TED INTERNET	467462		7,35	
	TED INTERNET				
	DOC/TED INTERNET	477678		7,35	1,00
	DOC INTERNET				
13/12/13	BAIXA AUTOMAT POUPANCA*	3193	10.844,05		
	TED-TRANSF ELET DISPON	513009		7.549,57	
	DEST.viva comunidade				
	TRANSF FDOS DOC-E H BANK	512754		534,14	
	DEST.VIVA COMUNIDADE				
	TRANSF FDOS DOC-E H BANK	512851		204,28	
	DEST.VIVA COMUNIDADE				
	TRANSF FDOS DOC-E H BANK	526630		779,61	
	DEST.viva comunidade				
	PAGTO ELETRONICO TRIBUTO	5203383		1.747,05	
	INTERNET - FGTS/GRRF-0239				
	DOC/TED INTERNET	512754		7,35	
	DOC INTERNET				
	DOC/TED INTERNET	512851		7,35	
	DOC INTERNET				
	DOC/TED INTERNET	513009		7,35	
	TED INTERNET				
	DOC/TED INTERNET	526630		7,35	1,00
	DOC INTERNET				
16/12/13	BAIXA AUTOMAT POUPANCA*	3193	17.690,54		
	TED-TRANSF ELET DISPON	693207		9.559,58	
	DEST.medpress ltda				
	TED-TRANSF ELET DISPON	693349		6.578,91	
	DEST.explorer ltda				
	TED-TRANSF ELET DISPON	693947		1.530,00	
	DEST.kaique ltda				
	DOC/TED INTERNET	693207		7,35	
	TED INTERNET				
	DOC/TED INTERNET	693349		7,35	
	TED INTERNET				
	DOC/TED INTERNET	693947		7,35	1,00
	TED INTERNET				
17/12/13	BAIXA AUTOMAT POUPANCA*	3193	65.798,66		
	TED-TRANSF ELET DISPON	871601		65.791,31	
	DEST.bem estar ltda				
	DOC/TED INTERNET	871601		7,35	1,00
	TED INTERNET				
18/12/13	BAIXA AUTOMAT POUPANCA*	3193	51,85		
	PAGTO ELETRON COBRANCA	56		17,50	
	FETRANSPOR MARE				
	DOC-D HOME BANKING*	79190		27,00	
	DEST.VIVA COMUNIDADE				
	DOC/TED INTERNET	79190		7,35	1,00
	DOC INTERNET				
19/12/13	BAIXA AUTOMAT POUPANCA*	3193	405.627,25		
	DOC-D HOME BANKING*	213850		599,67	
	DEST.VIVA COMUNIDADE				
	DOC-D HOME BANKING*	267093		154,43	
	DEST.VIVA COMUNIDADE				
	DOC-D HOME BANKING*	269049		70,49	
	DEST.VIVA COMUNIDADE				
	TED TRANSF ELET DISP *	148828		180.988,29	
	DEST.VIVA COMUNIDADE				

DATA	HISTÓRICO	DOCTO	CRÉDITO	DÉBITO	SALDO
	TED TRANSF ELET DISP *	201404		14.373,95	
	DEST.VIVA COMUNIDADE				
	TED TRANSF ELET DISP *	210716		4.471,19	
	DEST.VIVA COMUNIDADE				
	TRANSF CC PARA CC PJ	814329		204.881,91	
	VIVA COMUNIDADE				
	DOC/TED INTERNET	148828		7,35	
	TED INTERNET				
	DOC/TED INTERNET	201404		7,35	
	TED INTERNET				
	DOC/TED INTERNET	210716		7,35	
	TED INTERNET				
	DOC/TED INTERNET	213850		7,35	
	DOC INTERNET				
	DOC/TED INTERNET	267093		7,35	
	DOC INTERNET				
	DOC/TED INTERNET	269049		7,35	
	DOC INTERNET				
	CONTA DE TELEFONE	5960003		43,22	1,00
	INTERNET --OI FIXO				
20/12/13	BAIXA AUTOMAT POUPANCA*	3193	1.039.291,03		
	TED TRANSF ELET DISP *	294695		12.624,45	
	DEST.VIVA COMUNIDADE				
	TED TRANSF ELET DISP *	300328		13.748,58	
	DEST.VIVA COMUNIDADE				
	TED TRANSF ELET DISP *	300854		2.199,86	
	DEST.VIVA COMUNIDADE				
	TED TRANSF ELET DISP *	316985		2.292,03	
	DEST.VIVA COMUNIDADE				
	TED TRANSF ELET DISP *	318027		2.074,90	
	DEST.VIVA COMUNIDADE				
	TED TRANSF ELET DISP *	319245		5.110,99	
	DEST.VIVA COMUNIDADE				
	TED TRANSF ELET DISP *	319884		3.256,00	
	DEST.VIVA COMUNIDADE				
	PAGTO ELETRONICO TRIBUTO	5162100		3.187,27	
	INTERNET - PESS GPS 2100				
	PAGTO ELETRONICO TRIBUTO	5162100		180.118,56	
	INTERNET - PESS GPS 2100				
	PAGTO ELETRONICO TRIBUTO	5162100		212.507,74	
	INTERNET - PESS GPS 2100				
	PAGTO ELETRONICO TRIBUTO	5203405		2.213,98	
	INTERNET --FGTS/GRRF-0239				
	BRADESCO NET EMPRESA	6040588		145,25	
	NET EMPRESA DARF 0588				
	TRANSF CC PARA CC PJ	814052		18.567,82	
	VIVA COMUNIDADE				
	TRANSF CC PARA CC PJ	814326		525.362,89	
	VIVA COMUNIDADE				
	TRANSF CC PARA CC PJ	814407		55.829,26	
	VIVA COMUNIDADE				
	DOC/TED INTERNET	294695		7,35	
	TED INTERNET				
	DOC/TED INTERNET	300328		7,35	
	TED INTERNET				
	DOC/TED INTERNET	300854		7,35	
	TED INTERNET				
	DOC/TED INTERNET	316985		7,35	
	TED INTERNET				
	DOC/TED INTERNET	318027		7,35	
	TED INTERNET				
	DOC/TED INTERNET	319245		7,35	
	TED INTERNET				
	DOC/TED INTERNET	319884		7,35	1,00
	TED INTERNET				
23/12/13	TED-TRANSF ELET DISPON	7133218	2.244,20		
	REMET.VIVA COMUNIDADE				
	BAIXA AUTOMAT POUPANCA*	3193	33.032,11		
	TRANSF CC PARA CC PJ	814073	1.481,17		
	VIVA COMUNIDADE				
	TED-TRANSF ELET DISPON	556226		20.815,93	
	DEST.SEPARAR LTDA				
	TED-TRANSF ELET DISPON	621312		1.538,85	
	DEST.VIVA COMUNIDADE				
	TED-TRANSF ELET DISPON	621558		1.148,40	
	DEST.VIVA COMUNIDADE				
	TRANSF FDOS DOC-E H BANK	579740		830,64	
	DEST.viva comunidade				
	TRANSF FDOS DOC-E H BANK	595115		5,84	
	DEST.VIVA COMUNIDADE				
	TRANSF FDOS DOC-E H BANK	595378		200,07	
	DEST.VIVA COMUNIDADE				
	TRANSF FDOS DOC-E H BANK	621760		334,86	
	DEST.VIVA COMUNIDADE				
	TED TRANSF ELET DISP *	682057		1.481,17	
	DEST.VIVA COMUNIDADE				
	PAGTO ELETRONICO TRIBUTO	5305604		8.818,01	
	INTERNET --DARF				
	TRANSF CC PARA CC PJ	814588		422,98	
	VIVA COMUNIDADE				



DATA	HISTÓRICO	DOCTO	CRÉDITO	DÉBITO	SALDO
	DOC/TED INTERNET	556226		7,35	
	TED INTERNET				
	DOC/TED INTERNET	579740		7,35	
	DOC INTERNET				
	DOC/TED INTERNET	595115		7,35	
	DOC INTERNET				
	DOC/TED INTERNET	595378		7,35	
	DOC INTERNET				
	DOC/TED INTERNET	621312		7,35	
	TED INTERNET				
	DOC/TED INTERNET	621558		7,35	
	TED INTERNET				
	DOC/TED INTERNET	621760		7,35	
	DOC INTERNET				
	DOC/TED INTERNET	682057		7,35	
	TED INTERNET				
	CONTA DE TELEFONE	5960000		1.101,93	1,00
	INTERNET --OI FIXO				
26/12/13	BAIXA AUTOMAT POUPANCA*	3193	15.801,35		
	PAGTO ELETRON COBRANCA	57		3.996,50	
	FETRANSPOR MARE				
	DOC-D HOME BANKING*	794130		184,35	
	DEST.VIVA COMUNIDADE				
	TED TRANSF ELET DISP *	861924		1.280,97	
	DEST.VIVA COMUNIDADE				
	TRANSF CC PARA CC PJ	814165		9.043,86	
	VIVA COMUNIDADE				
	TRANSF CC PARA CC PJ	814198		1.280,97	
	VIVA COMUNIDADE				
	DOC/TED INTERNET	794130		7,35	
	DOC INTERNET				
	DOC/TED INTERNET	861924		7,35	1,00
	TED INTERNET				
27/12/13	BAIXA AUTOMAT POUPANCA*	3193	168.647,21		
	PAGTO ELETRON COBRANCA	58		292,16	
	SINDICAL MARE				
	TED-TRANSF ELET DISPON	970560		9.532,00	
	DEST.FENIX DIST. DE MAT. MEDICO				
	TED-TRANSF ELET DISPON	970797		1.512,00	
	DEST.GAMA MED LTDA				
	TED-TRANSF ELET DISPON	971093		4.736,00	
	DEST.INOVE DIAGNOSTICA E TERAPEU				
	TED-TRANSF ELET DISPON	971981		1.530,00	
	DEST.kaique ltda				
	TED-TRANSF ELET DISPON	972264		68.278,86	
	DEST.PREMIER COMERCIO LTDA				
	TRANSF FDOS DOC-E H BANK	988914		594,00	
	DEST.seven ltda				
	TRANSF FDOS DOC-E H BANK	989290		330,00	
	DEST.COMERCIO DE MAT.				
	MACROSUL L				
	TRANSF FDOS DOC-E H BANK	989496		592,00	
	DEST.FENIX DIST. DE MAT. MEDICO				
	TRANSF FDOS DOC-E H BANK	989691		934,90	
	DEST.GAMA MED LTDA				
	TRANSF FDOS DOC-E H BANK	989896		245,40	
	DEST.GOLDEN CLEAN PROD. COM. LTD				
	TRANSF FDOS DOC-E H BANK	990073		866,50	
	DEST.MAPO DISTRIB. DE MATERIAL H				
	TRANSF FDOS DOC-E H BANK	990283		250,00	
	DEST.PAPEL PONTOCOM				
	TRANSF FDOS DOC-E H BANK	990543		598,20	
	DEST.RTS RIOS S.A				
	TED TRANSF ELET DISP *	968932		1.581,20	
	DEST.VIVA COMUNIDADE				
	TRANSF CC PARA CC PJ	1452713		687,00	
	CASTRO E CASTRO COMERCIO I				
	TRANSF CC PARA CC PJ	2791910		3.969,00	
	FL INDUSTRIA E COMERCIO DE				
	TRANSF CC PARA CC PJ	814494		72.015,09	
	VIVA COMUNIDADE				
	DOC/TED INTERNET	968932		7,35	
	TED INTERNET				
	DOC/TED INTERNET	970560		7,35	
	TED INTERNET				
	DOC/TED INTERNET	970797		7,35	
	TED INTERNET				
	DOC/TED INTERNET	971093		7,35	
	TED INTERNET				
	DOC/TED INTERNET	971981		7,35	
	TED INTERNET				
	DOC/TED INTERNET	972264		7,35	
	TED INTERNET				
	DOC/TED INTERNET	988914		7,35	
	DOC INTERNET				
	DOC/TED INTERNET	989290		7,35	
	DOC INTERNET				

DATA	HISTÓRICO	DOCTO	CRÉDITO	DÉBITO	SALDO
	DOC/TED INTERNET	989496		7,35	
	DOC INTERNET				
	DOC/TED INTERNET	989691		7,35	
	DOC INTERNET				
	DOC/TED INTERNET	989896		7,35	
	DOC INTERNET				
	DOC/TED INTERNET	990073		7,35	
	DOC INTERNET				
	DOC/TED INTERNET	990283		7,35	
	DOC INTERNET				
	DOC/TED INTERNET	990543		7,35	1,00
	DOC INTERNET				
30/12/13	TED-TRANSF ELET DISPON	7568354	2.001,12		
	REMET.VIVA COMUNIDADE				
	BAIXA AUTOMAT POUPANCA*	3193	39.859,88		
	TED-TRANSF ELET DISPON	66396		37.951,59	
	DEST.SUNSET LTDA				
	TRANSF FDOS DOC-E H BANK	59661		249,53	
	DEST.monica gigliotti machado				
	TRANSF FDOS DOC-E H BANK	69540		3.443,06	
	DEST.VIVA COMUNIDADE				
	TRANSF FDOS DOC-E H BANK	70247		96,95	
	DEST.VIVA COMUNIDADE				
	TRANSF FDOS DOC-E H BANK	77011		83,12	
	DEST.VIVA COMUNIDADE				
	DOC/TED INTERNET	59661		7,35	
	DOC INTERNET				
	DOC/TED INTERNET	66396		7,35	
	TED INTERNET				
	DOC/TED INTERNET	69540		7,35	
	DOC INTERNET				
	DOC/TED INTERNET	70247		7,35	
	DOC INTERNET				
	DOC/TED INTERNET	77011		7,35	1,00
	DOC INTERNET				
	TOTAL DA MOVIMENTAÇÃO		4.191.861,90	4.191.861,90	1,00

EXTRATO PARA SIMPLES CONFERÊNCIA - SUJEITO A ALTERAÇÕES  
Segunda, 13 de janeiro de 2014, 14:33:35



12º Relatório Mensal de Acompanhamento do Contrato de  
Gestão nº 28/2012 referente ao mês de Dezembro de 2013

Agência:814 Conta:3193-3  
MOVIMENTAÇÃO DO PERÍODO - CONTA POUPANÇA

DATA	HISTÓRICO	DOCTO	CRÉDITO	DÉBITO	SALDO
29/11/13	SALDO ANTERIOR				2.133.327,73
02/12/13	RENDIMENTOS	105208	6.944,47		
	POUP FACIL-DEPOS A PARTIR 4/5/12				
	BAIXA AUTOM C CORRENTE*	3193		4.580,11	2.135.692,09
03/12/13	BAIXA AUTOM C CORRENTE*	3193		543.895,57	1.591.796,52
04/12/13	BAIXA AUTOM C CORRENTE*	3193		113,75	1.591.682,77
05/12/13	BAIXA AUTOM C CORRENTE*	3193		300,46	1.591.382,31
06/12/13	BAIXA AUTOM C CORRENTE*	3193		74.356,11	1.517.026,20
09/12/13	RENDIMENTOS	905000	1.907,31		1.518.933,51
	POUP FACIL-DEPOS A PARTIR 4/5/12				
10/12/13	BAIXA AUTOM C CORRENTE*	3193		13.962,43	1.504.971,08
11/12/13	RENDIMENTOS	1105462	140,55		
	POUP FACIL-DEPOS A PARTIR 4/5/12				
	BAIXA AUTOM C CORRENTE*	3193		66.843,07	1.438.268,56
12/12/13	TRANSF ENTRE CONTAS	814	1.629.580,37		
	BAIXA AUTOM C CORRENTE*	3193		439,98	3.067.408,95
13/12/13	RENDIMENTOS	1305553	2.180,68		
	POUP FACIL-DEPOS A PARTIR 4/5/12				
	BAIXA AUTOM C CORRENTE*	3193		10.844,05	3.058.745,58
16/12/13	BAIXA AUTOM C CORRENTE*	3193		17.690,54	3.041.055,04
17/12/13	BAIXA AUTOM C CORRENTE*	3193		65.798,66	2.975.256,38
18/12/13	BAIXA AUTOM C CORRENTE*	3193		51,85	2.975.204,53
19/12/13	BAIXA AUTOM C CORRENTE*	3193		405.627,25	2.569.577,28
20/12/13	BAIXA AUTOM C CORRENTE*	3193		1.039.291,03	1.530.286,25
23/12/13	BAIXA AUTOM C CORRENTE*	3193		33.032,11	1.497.254,14
26/12/13	BAIXA AUTOM C CORRENTE*	3193		15.801,35	1.481.452,79
27/12/13	BAIXA AUTOM C CORRENTE*	3193		168.647,21	1.312.805,58
30/12/13	BAIXA AUTOM C CORRENTE*	3193		39.859,88	1.272.945,70
	TOTAL DA MOVIMENTAÇÃO		1.640.753,38	2.501.135,41	1.272.945,70

EXTRATO PARA SIMPLES CONFERÊNCIA - SUJEITO A ALTERAÇÕES  
Segunda, 13 de janeiro de 2014, 14:34:41

### 6.3 Demonstrativo de Folha de Pagamento

O Demonstrativo de Folha de Pagamento da Unidade relativa ao período do relatório está exposto no anexo 4.2 (páginas 45 a 110).

### 6.4 Anexos relevantes ao entendimento do relatório em questão

## Anexo 3.2

UNIDADE GERENCIADA: UPA MARÉ		dezembro/2013
OSS RESPONSÁVEL: VIVA COMUNIDADE		
DESPESAS REALIZADAS		
Código	Despesa	Valor (R\$)
<b>1</b>	<b>PESSOAL</b>	<b>1.227.859,24</b>
<b>01.01</b>	<b>SALARIO</b>	<b>656.803,98</b>
01.01.01	FOLHA NORMAL	487.758,74
01.01.02	13º SALÁRIO	169.045,24
01.01.03	FÉRIAS	0,00
01.01.04	ADIANTAMENTO 13º SALÁRIO	0,00
01.01.05	GRATIFICAÇÕES E ADICIONAIS	0,00
01.01.06	ADICIONAL 1/3 DE FÉRIAS	0,00
01.01.07	HORAS EXTRAS	0,00
01.01.99	OUTRAS VANTAGENS	0,00
<b>01.02</b>	<b>BENEFÍCIOS</b>	<b>4.220,00</b>
01.02.01	VALE TRANSPORTE	4.220,00
01.02.02	CESTA BÁSICA	0,00
01.02.03	CONVÊNIOS	0,00
01.02.04	VALE REFEIÇÃO/ALIMENTAÇÃO	0,00
01.02.99	OUTROS BENEFÍCIOS	0,00
<b>01.03</b>	<b>ENCARGOS e CONTRIBUIÇÕES</b>	<b>553.592,08</b>
01.03.01	FGTS	73.519,28
01.03.02	IRRF	55.974,51
01.03.03	CONTRIBUIÇÃO PREVIDENCIÁRIA-INSS	395.813,57
01.03.04	RESCISÕES	18.751,57
01.03.99	OUTROS ENCARGOS e CONTRIBUIÇÕES	9.533,15
<b>01.04</b>	<b>OUTRAS DESPESAS DE PESSOAL</b>	<b>13.243,18</b>
01.04.01	PAGAMENTO DE ESTAGIÁRIOS	0,00
01.04.02	PAGAMENTO DE RESIDENTES	0,00
01.04.99	OUTRAS DESPESAS DE PESSOAL	13.243,18
<b>2</b>	<b>MATERIAL DE CONSUMO</b>	<b>922.936,76</b>



<b>02.01</b>	<b>MATERIAL DE ESCRITÓRIO/PAPÉIS EM GERAL/ IMPRESSOS</b>	<b>1.396,04</b>
02.01.01	MATERIAL DE ESCRITÓRIO/PAPÉIS EM GERAL/ IMPRESSOS	1.396,04
<b>02.02</b>	<b>MATERIAL DE INFORMÁTICA</b>	<b>0,00</b>
02.02.01	MATERIAL DE INFORMÁTICA	0,00
<b>02.03</b>	<b>PEÇAS e MATERIAIS MANUTENÇÃO</b>	<b>0,00</b>
02.03.01	PARA MANUTENÇÃO PREDIAL	0,00
02.03.02	PARA EQUIPAMENTOS EM GERAL	0,00
02.03.03	PARA EQUIPAMENTOS INFORMÁTICA	0,00
02.03.04	FERRAMENTAS AVULSAS NÃO ACIONADAS POR FORÇA MOTRIZ	0,00
<b>02.04</b>	<b>COMBUSTÍVEIS E LUBRIFICANTES</b>	<b>0,00</b>
02.04.01	COMBUSTÍVEIS E LUBRIFICANTES	0,00
<b>02.05</b>	<b>MATERIAL DE LIMPEZA</b>	<b>0,00</b>
02.05.01	MATERIAL DE LIMPEZA	0,00
<b>02.06</b>	<b>GÊNEROS ALIMENTÍCIOS</b>	<b>0,00</b>
02.06.01	GÊNEROS ALIMENTÍCIOS	0,00
<b>02.07</b>	<b>MATERIAL MÉDICO/ODONTOLÓGICO/LABORATORIAL</b>	<b>80.027,43</b>
02.07.01	MEDICAMENTOS e INSUMOS FARMACÊUTICOS	22.270,33
02.07.02	GASES MEDICINAIS (FORNECIMENTO)	0,00
02.07.03	MATERIAIS HOSPITALARES MÉDICOS/ODONTOLÓGICOS/LABORATORIAIS	57.757,10
<b>02.08</b>	<b>MATERIAL EDUCATIVO/ESPORTIVO/CULTURAL</b>	<b>0,00</b>
02.08.01	MATERIAL EDUCATIVO/ESPORTIVO/CULTURAL	0,00
<b>02.09</b>	<b>PUBLICAÇÕES EM GERAL</b>	<b>0,00</b>
02.09.01	PUBLICAÇÕES EM GERAL	0,00
<b>02.10</b>	<b>MATERIAL DE CONSTRUÇÃO</b>	<b>0,00</b>
02.10.01	MATERIAL DE CONSTRUÇÃO	0,00
<b>02.11</b>	<b>VESTUÁRIO E UNIFORMES</b>	<b>0,00</b>
02.11.01	VESTUÁRIO E UNIFORMES	0,00
<b>02.99</b>	<b>OUTRAS DESPESAS DE CONSUMO</b>	<b>841.513,29</b>
02.99.01	OUTRAS DESPESAS DE CONSUMO	841.513,29
<b>3</b>	<b>SERVIÇOS DE TERCEIROS</b>	<b>274.489,36</b>
<b>03.01</b>	<b>SERVIÇOS-MANUTENÇÃO PREDIAL</b>	<b>0,00</b>
03.01.01	REPAROS/ADAPTAÇÕES/CONCERTOS EM GERAL	0,00
03.01.02	SERVIÇOS DE DEDETIZAÇÃO/DESRATIZAÇÃO	0,00
<b>03.02</b>	<b>SERVIÇOS-MANUTENÇÃO EQUIPAMENTOS EM GERAL</b>	<b>0,00</b>
03.02.01	SERVIÇOS-MANUTENÇÃO EQUIPAMENTOS EM GERAL	0,00
<b>03.03</b>	<b>SERVIÇOS-MANUTENÇÃO EQUIPAMENTOS DE INFORMÁTICA</b>	<b>0,00</b>
03.03.01	SERVIÇOS-MANUTENÇÃO EQUIPAMENTOS DE INFORMÁTICA	0,00
<b>03.04</b>	<b>SERVIÇOS-MANUTENÇÃO DE VEÍCULOS</b>	<b>0,00</b>
03.04.01	SERVIÇOS-MANUTENÇÃO DE VEÍCULOS	0,00
<b>03.05</b>	<b>SERVIÇOS LABORATORIAIS</b>	<b>78.715,57</b>
03.05.01	SERVIÇOS LABORATORIAIS	78.715,57

<b>03.06</b>	<b>LOCAÇÃO DE EQUIPAMENTOS/VEÍCULOS/AMBULÂNCIA</b>	<b>67.539,41</b>
03.06.01	LOCAÇÃO DE EQUIPAMENTOS EM GERAL	4.000,00
03.06.02	LOCAÇÃO DE EQUIPAMENTOS DE INFORMÁTICA	3.060,00
03.06.03	LOCAÇÃO DE VEÍCULOS	7.172,91
03.06.04	LOCAÇÃO DE AMBULÂNCIA	53.306,50
<b>03.07</b>	<b>LOCAÇÃO PREDIAL</b>	<b>0,00</b>
03.07.01	LOCAÇÃO PREDIAL	0,00
<b>03.08</b>	<b>LOCAÇÃO CILINDROS GASES MEDICINAIS</b>	<b>20.815,93</b>
03.08.01	LOCAÇÃO CILINDROS GASES MEDICINAIS	20.815,93
<b>03.09</b>	<b>LIMPEZA</b>	<b>0,00</b>
03.09.01	SERVIÇOS DE LIMPEZA E HIGIENIZAÇÃO	0,00
03.09.02	SERVIÇOS DE COLETA DE RESÍDUOS HOSPITALARES	0,00
<b>03.10</b>	<b>SEGURANÇA e VIGILÂNCIA</b>	<b>37.951,59</b>
03.10.01	SERVIÇOS DE SEGURANÇA e VIGILÂNCIA	37.951,59
<b>03.13</b>	<b>INTERNET</b>	<b>0,00</b>
03.13.01	INTERNET	0,00
<b>03.15</b>	<b>CURSOS</b>	<b>0,00</b>
03.15.01	CURSOS	0,00
<b>03.16</b>	<b>SERVIÇOS DE LAVANDERIA</b>	<b>588,00</b>
03.16.01	SERVIÇOS DE LAVANDERIA	588,00
<b>03.17</b>	<b>SERVIÇOS ESPECIALIZADOS</b>	<b>600,00</b>
03.17.01	SERVIÇOS ESPECIALIZADOS PESSOA JURÍDICA	600,00
03.17.02	SERVIÇOS ESPECIALIZADOS PESSOA FÍSICA	0,00
<b>03.18</b>	<b>SEGUROS</b>	<b>0,00</b>
03.18.01	SEGUROS	0,00
<b>03.19</b>	<b>CONDOMÍNIO</b>	<b>0,00</b>
03.19.01	CONDOMÍNIO	0,00
<b>03.20</b>	<b>HONORÁRIOS ADVOCATÍCIOS</b>	<b>0,00</b>
03.20.01	HONORÁRIOS ADVOCATÍCIOS	0,00
<b>03.21</b>	<b>DESPESAS COM LOCOMOÇÃO E TRANSPORTE</b>	<b>0,00</b>
03.21.01	REGIME DE QUILOMETRAGEM	0,00
03.21.02	PEDÁGIO	0,00
03.21.03	PASSAGENS AÉREAS	0,00
03.21.04	PASSAGENS RODOVIÁRIAS	0,00
03.21.05	DESPESAS COM TÁXI	0,00
03.21.06	FRETE	0,00
03.21.99	OUTRAS DESPESAS COM TRANSPORTE E LOCOMOÇÃO	0,00
<b>03.22</b>	<b>DESPESAS COM HOSPEDAGEM e ALIMENTAÇÃO</b>	<b>0,00</b>
03.22.01	DESPESAS COM HOSPEDAGEM e ALIMENTAÇÃO	0,00
<b>03.23</b>	<b>DESPESAS COM PROPAGANDA E PUBLICIDADE</b>	<b>0,00</b>
03.23.01	DESPESAS COM PROPAGANDA E PUBLICIDADE	0,00

<b>03.24</b>	<b>FORNECIMENTO DE ALIMENTAÇÃO</b>	<b>68.278,86</b>
03.24.01	FORNECIMENTO DE ALIMENTAÇÃO	68.278,86
<b>03.26</b>	<b>SERVIÇOS ASSISTENCIAIS</b>	<b>0,00</b>
03.26.01	SERVIÇOS ASSISTENCIAIS PESSOA JURÍDICA	0,00
03.26.02	SERVIÇOS ASSISTENCIAIS PESSOA FÍSICA	0,00
<b>03.27</b>	<b>SERVIÇOS ADMINISTRATIVOS</b>	<b>0,00</b>
03.27.01	SERVIÇOS ADMINISTRATIVOS	0,00
<b>03.28</b>	<b>SERVIÇOS HEMOTERÁPICOS</b>	<b>0,00</b>
03.28.01	SERVIÇOS HEMOTERÁPICOS	0,00
<b>03.99</b>	<b>OUTROS SERVIÇOS DE TERCEIROS</b>	<b>0,00</b>
03.99.01	OUTROS SERVIÇOS DE TERCEIROS	0,00
<b>4</b>	<b>TAXAS/ IMPOSTOS/ CONTRIBUIÇÕES</b>	<b>30.981,23</b>
<b>04.01</b>	<b>ISS</b>	<b>3.974,21</b>
04.01.01	ISS	3.974,21
<b>04.02</b>	<b>PIS/COFINS/CSLL</b>	<b>16.340,21</b>
04.02.01	PIS/COFINS/CSLL	16.340,21
<b>04.03</b>	<b>INSS SOBRE PRESTAÇÃO DE SERVIÇOS</b>	<b>10.512,38</b>
04.03.01	INSS SOBRE PRESTAÇÃO DE SERVIÇOS	10.512,38
<b>04.04</b>	<b>IR SOBRE PRESTAÇÃO DE SERVIÇOS</b>	<b>154,43</b>
04.04.01	IR SOBRE PRESTAÇÃO DE SERVIÇOS	154,43
<b>04.05</b>	<b>IPTU</b>	<b>0,00</b>
04.05.01	IPTU	0,00
<b>04.06</b>	<b>IPVA</b>	<b>0,00</b>
04.06.01	IPVA	0,00
<b>04.08</b>	<b>TAXA DE INCÊNDIO</b>	<b>0,00</b>
04.08.01	TAXA DE INCÊNDIO	0,00
<b>04.99</b>	<b>OUTRAS TAXAS/IMPOSTOS/ CONTRIBUIÇÕES</b>	<b>0,00</b>
04.99.01	OUTRAS TAXAS/IMPOSTOS/ CONTRIBUIÇÕES	0,00
<b>5</b>	<b>SERVIÇOS PÚBLICOS</b>	<b>1.159,09</b>
<b>05.01</b>	<b>ÁGUA</b>	<b>0,00</b>
05.01.01	ÁGUA	0,00
<b>05.02</b>	<b>ENERGIA ELÉTRICA</b>	<b>0,00</b>
05.02.01	ENERGIA ELÉTRICA	0,00
<b>05.03</b>	<b>GÁS</b>	<b>0,00</b>
05.03.01	GÁS	0,00
<b>05.04</b>	<b>TELEFONIA FIXA</b>	<b>1.145,15</b>
05.04.01	TELEFONIA FIXA	1.145,15
<b>05.05</b>	<b>TELEFONIA CELULAR</b>	<b>0,00</b>
05.05.01	TELEFONIA CELULAR	0,00
<b>05.06</b>	<b>TELEFONIA VIA RÁDIO</b>	<b>0,00</b>
05.06.01	TELEFONIA VIA RÁDIO	0,00

<b>05.07</b>	<b>CORREIO</b>	<b>13,94</b>
05.07.01	CORREIO	13,94
<b>6</b>	<b>DESPESAS BANCÁRIAS</b>	<b>720,30</b>
<b>06.01</b>	<b>TARIFAS</b>	<b>720,30</b>
06.01.01	TARIFAS	720,30
<b>06.99</b>	<b>OUTRAS DESPESAS BANCÁRIAS</b>	<b>0,00</b>
06.99.01	OUTRAS DESPESAS BANCÁRIAS	0,00
<b>7</b>	<b>OUTRAS DESPESAS OPERACIONAIS</b>	<b>102.654,38</b>
<b>07.01</b>	<b>PREMIAÇÕES CULTURAIS/ ARTÍSTICA/ CIENTÍFICAS/DESPORTIVAS</b>	<b>0,00</b>
07.01.01	PREMIAÇÕES CULTURAIS/ ARTÍSTICA/ CIENTÍFICAS/DESPORTIVAS	0,00
<b>07.02</b>	<b>MATERIAL PARA DISTRIBUIÇÃO GRATUITA</b>	<b>0,00</b>
07.02.01	MATERIAL PARA DISTRIBUIÇÃO GRATUITA	0,00
<b>07.03</b>	<b>RATEIO DAS DESPESAS DA SEDE DA CONTRATADA</b>	<b>102.654,38</b>
07.03.01	RATEIO DAS DESPESAS DA SEDE DA CONTRATADA	102.654,38
<b>07.99</b>	<b>OUTRAS</b>	<b>0,00</b>
07.99.01	OUTRAS	0,00
<b>8</b>	<b>INVESTIMENTOS</b>	<b>0,00</b>
<b>08.01</b>	<b>OBRAS E INSTALAÇÕES</b>	<b>0,00</b>
08.01.01	OBRAS E INSTALAÇÕES	0,00
<b>08.02</b>	<b>EQUIPAMENTOS</b>	<b>0,00</b>
08.02.01	EQUIPAMENTOS DIVERSOS	0,00
08.02.02	EQUIPAMENTOS MÉDICO-HOSPITALARES	0,00
08.02.03	EQUIPAMENTOS DE INFORMÁTICA	0,00
<b>08.03</b>	<b>MOBILIÁRIO</b>	<b>0,00</b>
08.03.01	MOBILIÁRIO	0,00
<b>08.04</b>	<b>VEÍCULOS</b>	<b>0,00</b>
08.04.01	VEÍCULOS	0,00
08.04.02	AMBULÂNCIAS	0,00
<b>08.05</b>	<b>INTANGÍVEL (DIREITO E USO)</b>	<b>0,00</b>
08.05.01	INTANGÍVEL (DIREITO E USO)	0,00
<b>08.99</b>	<b>OUTROS BENS DURÁVEIS</b>	<b>0,00</b>
08.99.01	OUTROS BENS DURÁVEIS	0,00
<b>TOTAL</b>		<b>2.560.800,36</b>

## Anexo 3.3

UNIDADE GERENCIADA: UPA MARÉ			Dezembro
OS RESPONSÁVEL: VIVA COMUNIDADE			
CONCILIAÇÃO BANCÁRIA			
BANCO: 237		AGÊNCIA: 814	
CONTA CORRENTE N° : 3193-3			
PERÍODO DE REFERÊNCIA: Dezembro / 2013			
<b>A - SALDO CONFORME EXTRATO BANCÁRIO EM 01/12/2013 até 31/12/2013</b>			
DESCRIÇÃO			VALOR (R\$)
A1 - Saldo em Conta Corrente			1,00
A2 - Saldo em Aplicações Financeiras			1.272.945,70
<b>A3 - TOTAL</b>			<b>1.272.946,70</b>
<b>B - AVISOS DE CRÉDITO NÃO LANÇADOS NO EXTRATO</b>			
DATA	Nº	HISTÓRICO	VALOR (R\$)
<b>B1- TOTAL</b>			<b>0,00</b>
<b>C - CHEQUES EMITIDOS E NÃO DESCONTADOS</b>			
DATA	Nº		VALOR (R\$)
<b>C1 - TOTAL</b>			<b>0,00</b>
<b>D - AVISOS DE DÉBITO NÃO LANÇADOS NO EXTRATO</b>			
DATA	Nº		VALOR (R\$)
<b>D1 - TOTAL</b>			<b>0,00</b>
<b>E- SALDO CONTÁBIL (A3+B1-C1-D1)</b>			<b>1.272.946,70</b>

## Anexo 3.4

UNIDADE GERENCIADA: UPA MARÉ		<i>Dezembro</i>
OS RESPONSÁVEL: VIVA COMUNIDADE		
DEMONSTRATIVO CONTÁBIL OPERACIONAL		
Regime de Competência		
<b>A = SALDO ACUMULADO ANTERIOR</b>		-369.048,28
<b>Receitas Operacionais</b>		
Repasse Contrato de Gestão (Parte Fixa)		1.685.000,00
Repasse Contrato de Gestão (Parte Variável)		0,00
Repasse Termo Aditivo - adicional (Custeio)		0,00
Repasse Termo Aditivo - adicional (Investimento)		0,00
<b>Sub-Total (1)</b>		1.685.000,00
Resultado de Aplicação Financeira		11.173,01
Reembolso de Despesas		0,00
Obtenção de Recursos Externos à SES/RJ		0,00
Outras Receitas		4.245,32
<b>Sub-Total(2)</b>		15.418,33
<b>B = Total das Receitas (1) + (2)</b>		1.700.418,33
<b>Despesas CUSTEIO</b>		
Salários		1.266.805,49
Benefícios		4.997,28
Encargos e Contribuições		544.696,83
Indenizações e Avisos Prévios (Rescisões)		107.110,11
Provisões (13º + Férias)		183.947,10
Outras Despesas de Pessoal		0,00
<b>Sub-Total (3)</b>		2.107.556,81
<b>Materiais de Consumo (4)</b>		831.742,27
<b>Serviços de Terceiros (5)</b>		7.540,01
<b>Serviços Públicos (6)</b>		1.115,87
<b>Tributárias/Financeiras (7)</b>		720,30
<b>Outras Despesas Operacionais (8)</b>		29.911,35
<b>C = Total das Despesas CUSTEIO (3)+(4)+(5)+(6)+(7)+(8)</b>		2.978.586,61
<b>Despesas INVESTIMENTO</b>		
Equipamentos		0,00
Móveis e Utensílios		0,00
Obras e Instalações		0,00
Intangível (Direito e uso)		0,00
Veículos		0,00
<b>D = Total Despesas Investimento</b>		0,00
<b>E = TOTAL GERAL DE DESPESAS (C+D)</b>		2.978.586,61
<b>F = SADO ACUMULADO ATUAL (A+B-E)</b>		-1.647.216,56

## Anexo 4.1

UNIDADE GERENCIADA: UPA MARÉ											dezembro/2013
OS RESPONSÁVEL: VIVA COMUNIDADE											
AQUISIÇÃO DE BENS DURÁVEIS											
Nº Controle Patrimonial OS	Nº Controle Patrimonial SES/RJ	Tipo(1)	Descrição do bem	CNPJ Fornecedor	Qtde.	Nº Nota Fiscal	Data da aquisição	Vida útil estimada (em anos)	Valor Unitário (R\$)	Motivo da Aquisição	Sector de Destino
										**NÃO HOUVE INVESTIMENTO**	
<b>Total</b>					<b>0</b>				<b>0,00</b>		

## Anexo 4.1.2

UNIDADE GERENCIADA: UPA MARÉ					Outubro/2013
OS RESPONSÁVEL: VIVA COMUNIDADE					
Outros Investimentos					
Data Aquisição	Código da Despesa	Tipo de Investimento	Descrição	Qtde.	Valor Unitário (R\$)
			**NÃO HOUVE INVESTIMENTO**		
<b>Total</b>				<b>0</b>	<b>R\$ 0,00</b>

## Anexo 4.2

UNIDADE GERENCIADA: UPA MARÉ										dezembro/2013
OSS RESPONSÁVEL: VIVACOMUNIDADE										
RH CONTRATADO DA UNIDADE										
CATEGORIA PROFISSIONAL (1)	FUNÇÃO	Cod. Bras. Ocupação	QTDE.	Forma de contratação (2)	Carga Horária Semanal (3)	Salário Base (R\$) (4)	Encargos (R\$) (4)	Benefícios (R\$) (4)	SALÁRIO TOTAL POR PROFISSIONAL	SALÁRIO TOTAL DA CATEGORIA (QTDE X SAL TOTAL)
Assistente Social	Assistente Social	251605	5	CLT	24	2570,97	1.976,56	-	4.547,53	22.737,66
Assistente Social	Assistente Social	251605	1	CLT	24	2570,97	1.976,56	26,50	4.574,03	4.574,03
Auxiliar Administrativo	Auxiliar Administrativo	411005	3	CLT	36	934,9	718,75	-	1.653,65	4.960,95
Auxiliar Administrativo	Auxiliar Administrativo	411005	6	CLT	36	934,9	718,75	53,68	1.707,33	10.243,99
Auxiliar Administrativo	Auxiliar Administrativo	411005	2	CLT	36	934,9	718,75	56,09	1.709,74	3.419,48
Auxiliar Administrativo	Auxiliar Administrativo	411005	2	CLT	40	1116,12	858,07	-	1.974,19	3.948,39
Auxiliar Administrativo	Auxiliar Administrativo	411005	1	CLT	40	1116,12	858,07	53,68	2.027,87	2.027,87
Auxiliar Administrativo	Auxiliar Administrativo	411005	1	CLT	40	1116,12	858,07	57,60	2.031,79	2.031,79
Auxiliar de Farmácia de Manipulação	Auxiliar de Farmacia	515210	1	CLT	48	934,9	718,75	-	1.653,65	1.653,65



Auxiliar de Farmácia de Manipulação	Auxiliar de Farmacia	515210	1	CLT	48	934,9	718,75	51,90	1.705,55	1.705,55
Auxiliar de Farmácia de Manipulação	Auxiliar de Farmacia	515210	2	CLT	48	934,9	718,75	53,68	1.707,33	3.414,66
Auxiliar de Saude Bucal	Auxiliar de Saude Bucal	324115	1	CLT	36	934,9	718,75	21,95	1.675,60	1.675,60
Coordenador Administrativo	Coordenador de Enfermagem	410105	1	CLT	40	4642,5	3.569,15	-	8.211,65	8.211,65
Coordenador Administrativo	Coordenador Médico	410105	1	CLT	30	8764,79	6.738,37	-	15.503,16	15.503,16
Enfermeiro(A)	Enfermeiro(A)	223505	28	CLT	24	2570,97	1.976,56	-	4.547,53	127.330,89
Enfermeiro(A)	Enfermeiro(A)	223505	1	CLT	24	2570,97	1.976,56	86,00	4.633,53	4.633,53
Enfermeiro(A)	Enfermeiro(A)	223505	1	CLT	24	2570,97	1.976,56	90,00	4.637,53	4.637,53
Enfermeiro(A)	Enfermeiro(A)	223505	1	CLT	40	3316,07	2.549,39	-	5.865,46	5.865,46
Farmaceutico	Farmaceutico(A)	223405	4	CLT	48	2570,97	1.976,56	-	4.547,53	18.190,13
Gerente Administrativo	Gerente Administrativo	142105	1	CLT	40	3316,07	2.549,39	-	5.865,46	5.865,46
Maqueiro Hospitalar	Maqueiro	515110	2	CLT	48	934,9	718,75	-	1.653,65	3.307,30
Maqueiro Hospitalar	Maqueiro	515110	2	CLT	48	934,9	718,75	53,68	1.707,33	3.414,66
Médico Clínico	Medico(A)	225125	12	CLT	12	2921,56	2.246,10	-	5.167,66	62.011,86
Médico Clínico	Medico(A)	225125	16	CLT	24	5843,12	4.492,19	-	10.335,31	165.364,97

Médico Clínico	Medico(A)	225125	5	CLT	36	8764,68	6.738,29	-	15.502,97	77.514,83
Médico Clínico	Medico(A)	225125	1	CLT	48	11686,24	8.984,38	-	20.670,62	20.670,62
Médico Clínico	Medico(A) Pediatra	225125	2	CLT	24	5843,12	4.492,19	-	10.335,31	20.670,62
Médico Clínico	Medico(A) Pediatra	225125	1	CLT	36	8764,68	6.738,29	-	15.502,97	15.502,97
Médico Clínico	Medico(A) Pediatra	225125	1	CLT	48	11686,24	8.984,38	-	20.670,62	20.670,62
Tecnico de Enfermagem	Tecnico de Enfermagem	322205	40	CLT	24	1003,2	771,26	-	1.774,46	70.978,41
Tecnico de Enfermagem	Tecnico de Enfermagem	322205	6	CLT	24	1003,2	771,26	27,50	1.801,96	10.811,76
Tecnico de Enfermagem	Tecnico de Enfermagem	322205	1	CLT	24	1003,2	771,26	52,00	1.826,46	1.826,46
Tecnico de Enfermagem	Tecnico de Enfermagem	322205	6	CLT	24	1003,2	771,26	55,00	1.829,46	10.976,76
Tecnico de Enfermagem	Tecnico de Enfermagem	322205	2	CLT	24	1003,2	771,26	56,50	1.830,96	3.661,92
Tecnico de Enfermagem	Tecnico de Enfermagem	322205	6	CLT	24	1003,2	771,26	57,60	1.832,06	10.992,36
Tecnico de Enfermagem	Tecnico de Enfermagem	322205	2	CLT	24	1003,2	771,26	60,19	1.834,65	3.669,30
Tecnico de Enfermagem	Tecnico de Enfermagem	322205	4	CLT	36	1285,61	988,38	-	2.273,99	9.095,95
Tecnico de Enfermagem	Tecnico de Enfermagem	322205	1	CLT	48	2006,4	1.542,52	28,38	3.577,30	3.577,30



12º Relatório Mensal de Acompanhamento do Contrato de  
Gestão nº 28/2012 referente ao mês de Dezembro de 2013

Técnico em radiologia	Tecnico de Radiologia	324115	6	CLT	24	1819,97	1.399,19	-	3.219,16	19.314,98
Técnico em radiologia	Tecnico de Radiologia	324115	1	CLT	24	1819,97	1.399,19	55,00	3.274,16	3.274,16
Técnico em radiologia	Tecnico de Radiologia	324115	1	CLT	24	1819,97	1.399,19	369,60	3.588,76	3.588,76
Técnico em Saúde Bucal	Tecnico de Saude Bucal	324115	1	CLT	24	1003,2	771,26	-	1.774,46	1.774,46
Técnico em Saúde Bucal	Tecnico de Saude Bucal	324115	1	CLT	24	1003,2	771,26	49,50	1.823,96	1.823,96
Técnico em Saúde Bucal	Tecnico de Saude Bucal	324115	4	CLT	24	1003,2	771,26	53,68	1.828,14	7.312,56
Tecnico de Suporte	Tecnico de Suporte	317110	1	CLT	40	1752,93	1.347,65	-	3.100,58	3.100,58
<b>Total</b>						<b>123.274,20</b>	<b>94.773,20</b>	<b>1.469,71</b>	<b>219.517,11</b>	<b>807.539,60</b>

UNIDADE GERENCIADA: UPA MARÉ										dezembro/2013
OS RESPONSÁVEL: VIVA COMUNIDADE										
RH CONTRATADO DA OSS										
CATEGORIA PROFISSIONAL (1)	FUNÇÃO	Cod. Bras. Ocupação	QTDE.	Forma de contratação (2)	Carga Horária Semanal (3)	Salário Base (R\$) (4)	Encargos (R\$) (4)	Benefícios (R\$) (4)	SALÁRIO TOTAL POR PROFISSIONAL	SALÁRIO TOTAL DA CATEGORIA (QTDE X SAL TOTAL)
Analista de Pessoal	Analista de Cargos e Salarios	413105	1	CLT	40	166,15	127,74	23,15	317,04	317,04
Analista financeiro (instituições financeiras)	ANALISTA DE CONTABILIDADE	252545	1	CLT	40	135,85	104,44	21,00	261,29	261,29
Analista financeiro (instituições financeiras)	Analista de Informação	252545	3	CLT	40	1.147,34	882,07	47,52	2.076,93	6.230,80
Analista de Pessoal	Analista de Pessoal	413105	1	CLT	15	88,12	67,75	-	155,87	155,87
Analista de Pessoal	Analista de Pessoal	413105	1	CLT	40	153,81	118,25	9,64	281,70	281,70
Analista de Pessoal	Analista de Pessoal	413105	1	CLT	40	169,09	130,00	20,93	320,02	320,02
Analista de Pessoal	Analista de Pessoal	413105	1	CLT	40	197,32	151,70	23,15	372,17	372,17
Analista de Pessoal	Analista de Pessoal	413105	1	CLT	40	208,56	160,34	22,74	391,64	391,64

Analista de Pessoal	Analista de Pessoal	413105	1	CLT	40	228,59	175,74	21,30	425,63	425,63
Administrador	Analista de Qualidade	252105	1	CLT	20	1.645,97	1.265,42	47,52	2.958,91	2.958,91
Administrador	Analista de Qualidade	252105	1	CLT	40	825,37	634,54	81,79	1.541,70	1.541,70
Analista de Pessoal	Analista de Rh	413105	1	CLT	40	133,20	102,40	19,67	255,27	255,27
Analista de Pessoal	Analista de Rh	413105	1	CLT	40	166,15	127,74	20,36	314,25	314,25
Analista de Pessoal	Analista de Rh	413105	1	CLT	40	166,15	127,74	22,74	316,63	316,63
Analista de Pessoal	Analista de Rh	413105	1	CLT	40	181,78	139,75	13,20	334,73	334,73
Analista de Pessoal	Analista de Rh	413105	1	CLT	40	851,87	654,92	81,86	1.588,65	1.588,65
Analista de Suporte	Analista de Suporte	212420	1	CLT	28	102,46	78,77	-	181,23	181,23
Analista financeiro (instituições financeiras)	Analista Financeiro	252545	1	CLT	40	161,85	124,43	20,20	306,48	306,48
Administrador	ANALISTA I	252105	1	CLT	20	59,66	45,87	-	105,53	105,53
Administrador	ANALISTA I	252105	1	CLT	40	13,66	10,50	-	24,16	24,16
Administrador	ANALISTA I	252105	1	CLT	40	60,10	46,20	14,48	120,78	120,78
Administrador	ANALISTA I	252105	1	CLT	40	75,14	57,77	-	132,91	132,91
Administrador	ANALISTA I	252105	2	CLT	40	102,46	78,77	17,23	198,46	396,92

Administrador	ANALISTA I	252105	1	CLT	40	102,46	78,77	19,08	200,31	200,31
Administrador	ANALISTA I	252105	1	CLT	40	102,46	78,77	19,34	200,57	200,57
Administrador	ANALISTA I	252105	1	CLT	40	106,48	81,86	15,88	204,22	204,22
Administrador	ANALISTA I	252105	1	CLT	40	170,17	130,83	19,29	320,29	320,29
Administrador	ANALISTA I	252105	1	CLT	40	837,42	643,81	75,05	1.556,28	1.556,28
Administrador	ANALISTA II	252105	1	CLT	40	115,18	88,55	19,24	222,97	222,97
Administrador	ANALISTA II	252105	1	CLT	40	984,84	757,14	-	1.741,98	1.741,98
Assessor	Assessor Informações de Saude	241040	1	CLT	40	409,02	314,45	13,20	736,67	736,67
Assistente Administrativo	Assistente Administrativo	411010	1	CLT	20	71,94	55,31	16,22	143,47	143,47
Assistente Administrativo	Assistente Administrativo	411010	1	CLT	40	87,65	67,39	18,23	173,27	173,27
Assistente Administrativo	Assistente Administrativo	411010	1	CLT	40	93,04	71,53	6,60	171,17	171,17
Assistente Administrativo	Assistente Administrativo	411010	1	CLT	40	125,60	96,56	12,92	235,08	235,08
Assistente Administrativo	Assistente Administrativo	411010	1	CLT	40	223,42	171,77	18,23	413,42	413,42
Assistente Administrativo	Assistente Administrativo I	411010	1	CLT	40	77,03	59,22	17,23	153,48	153,48

Assistente Administrativo	Assistente Administrativo I	411010	1	CLT	40	79,03	60,76	17,22	157,01	157,01
Assistente Administrativo	Assistente Administrativo I	411010	1	CLT	40	85,12	65,44	17,41	167,97	167,97
Assistente Administrativo	Assistente Administrativo III	411010	1	CLT	40	124,94	96,05	18,32	239,31	239,31
Analista financeiro (instituições financeiras)	Assistente Contabil	252545	1	CLT	40	87,65	67,39	13,20	168,24	168,24
Analista financeiro (instituições financeiras)	Assistente Contabil	252545	2	CLT	40	87,65	67,39	18,23	173,27	346,53
Analista financeiro (instituições financeiras)	Assistente Contabil	252545	2	CLT	40	87,65	67,39	18,45	173,49	346,97
Assistente Administrativo	Assistente de Compras	411010	1	CLT	40	93,04	71,53	6,60	171,17	171,17
Assistente Administrativo	Assistente de Compras	411010	1	CLT	40	105,18	80,86	19,50	205,54	205,54
Assistente Administrativo	Assistente de Pessoal	411010	2	CLT	40	86,40	66,42	17,08	169,90	339,81
Assistente Administrativo	Assistente de Pessoal	411010	1	CLT	40	86,40	66,42	21,98	174,80	174,80
Assistente Administrativo	Assistente de Pessoal	411010	1	CLT	40	92,22	70,90	17,33	180,45	180,45
Assistente Administrativo	Assistente de Pessoal	411010	1	CLT	40	104,96	80,69	18,38	204,03	204,03

Assistente Administrativo	Assistente de Pessoal	411010	1	CLT	40	105,62	81,20	18,16	204,98	204,98
Assistente Administrativo	Assistente de Pessoal	411010	1	CLT	40	131,10	100,79	18,38	250,27	250,27
Assistente Administrativo	Assistente de Pessoal	411010	1	CLT	40	156,80	120,55	18,16	295,51	295,51
Assistente Administrativo	Assistente de Pessoal III	411010	1	CLT	40	119,07	91,54	18,16	228,77	228,77
Assistente Administrativo	Assistente Financeiro	411010	1	CLT	40	151,93	116,80	9,90	278,63	278,63
Assistente Administrativo	Assistente I	411010	1	CLT	28	17,45	13,42	-	30,87	30,87
Assistente Administrativo	Assistente I	411010	1	CLT	40	102,46	78,77	17,33	198,56	198,56
Assistente Administrativo	Assistente Juridico	411010	1	CLT	40	187,30	144,00	13,20	344,50	344,50
Assistente Administrativo	Assistente Tecnico I	411010	1	CLT	40	102,65	78,92	18,23	199,80	199,80
Assistente Administrativo	Assistente Tecnico Social I	411010	1	CLT	40	80,39	61,80	18,02	160,21	160,21
Assistente Administrativo	Assistente Tecnico Social Iii	411010	1	CLT	40	21,42	16,47	13,20	51,09	51,09
Auditor	Auditor de Processos	252205	1	CLT	40	186,95	143,73	21,64	352,32	352,32
Auxiliar Administrativo	Auxiliar Administrativo	411005	1	CLT	20	23,36	17,96	14,54	55,86	55,86



Auxiliar Administrativo	Auxiliar Administrativo	411005	1	CLT	40	41,82	32,15	28,91	102,88	102,88
Auxiliar Administrativo	Auxiliar Administrativo	411005	1	CLT	40	53,53	41,15	-	94,68	94,68
Auxiliar Administrativo	Auxiliar Administrativo	411005	1	CLT	40	54,00	41,52	16,30	111,82	111,82
Auxiliar Administrativo	Auxiliar Administrativo	411005	1	CLT	40	60,37	46,41	16,00	122,78	122,78
Auxiliar Administrativo	Auxiliar Administrativo	411005	1	CLT	40	60,78	46,73	16,44	123,95	123,95
Auxiliar Administrativo	Auxiliar Administrativo	411005	1	CLT	40	66,74	51,31	16,44	134,49	134,49
Auxiliar Administrativo	Auxiliar Administrativo	411005	1	CLT	40	70,12	53,91	16,00	140,03	140,03
Auxiliar Administrativo	Auxiliar Administrativo	411005	1	CLT	40	70,12	53,91	17,23	141,26	141,26
Auxiliar Administrativo	Auxiliar Administrativo	411005	1	CLT	40	72,00	55,35	16,00	143,35	143,35
Auxiliar Administrativo	Auxiliar Administrativo	411005	1	CLT	40	72,00	55,35	17,33	144,68	144,68
Auxiliar Administrativo	Auxiliar Administrativo	411005	1	CLT	40	76,90	59,12	2,68	138,70	138,70
Auxiliar Administrativo	Auxiliar Administrativo	411005	1	CLT	40	116,10	89,26	-	205,36	205,36
Auxiliar Administrativo	Auxiliar Administrativo	411005	1	CLT	40	188,15	144,65	0,56	333,36	333,36
Auxiliar Administrativo	Auxiliar de Pessoal	411010	1	CLT	40	54,00	41,52	16,44	111,96	111,96

Auxiliar Administrativo	Auxiliar de Servicos Gerais	411010	1	CLT	20	21,74	16,71	-	38,45	38,45
Auxiliar Administrativo	Auxiliar de Servicos Gerais	411010	1	CLT	40	40,15	30,87	13,20	84,22	84,22
Auxiliar Administrativo	Auxiliar de Servicos Gerais	411010	1	CLT	40	48,10	36,98	15,61	100,69	100,69
Contador(A)	Contador(A)	252210	1	CLT	30	373,91	287,46	13,20	674,57	674,57
Controlador	Controlador	252210	1	CLT	40	411,47	316,34	13,20	741,01	741,01
Coordenador Administrativo	Coord de Faturamento e Informa	142105	1	CLT	40	1.757,59	1.351,24	47,52	3.156,35	3.156,35
Coordenador Administrativo	Coord. Geral Médico	142105	1	CLT	40	2.829,45	2.175,28	-	5.004,73	5.004,73
Coordenador Administrativo	Coordenador Administrativo	142105	1	CLT	40	807,61	620,89	13,20	1.441,70	1.441,70
Coordenador Administrativo	Coordenador de Area	142105	1	CLT	40	331,62	254,95	6,60	593,17	593,17
Coordenador Administrativo	Coordenador de Ti	142105	1	CLT	40	394,10	302,98	13,20	710,28	710,28
Coordenador Administrativo	Coordenador Geral Enfermagem	142105	1	CLT	40	1.874,42	1.441,05	-	3.315,47	3.315,47
Coordenador Administrativo	Coordenador Juridico	142105	1	CLT	40	22,87	17,58	13,20	53,65	53,65
Coordenador Administrativo	Coordenador Médico	410105	1	CLT	30	2.102,51	1.616,41	-	3.718,92	3.718,92
Enfermeiro(A)	Enfermeiro(A)	223505	1	CLT	40			13,20	266,74	

						143,34	110,20			266,74
Enfermeiro(A)	Enfermeiro(A)	223505	1	CLT	40	170,95	131,43	13,20	315,58	315,58
Estagiario(A)	Estagiario(A)	0	1	CLT	30	23,33	17,94	-	41,27	41,27
Estagiario(A)	Estagiario(A)	0	1	CLT	30	35,00	26,91	7,65	69,56	69,56
Farmacutico	Farmacutico(A)	223405	1	CLT	40	22,87	17,58	13,20	53,65	53,65
Gerente Administrativo	Gerente Administrativo	142105	1	CLT	40	181,00	139,15	6,60	326,75	326,75
Gerente Administrativo	Gerente Administrativo	142105	1	CLT	40	473,56	364,07	13,20	850,83	850,83
Gerente Administrativo	Gerente Administrativo	142105	1	CLT	40	1.155,50	888,35	47,52	2.091,37	2.091,37
Gerente Administrativo	Gerente de Depto Pessoal	142105	1	CLT	20	467,22	359,20	13,20	839,62	839,62
Gerente Administrativo	Gerente de Eventos	142105	1	CLT	20	22,87	17,58	23,65	64,10	64,10
Gerente Administrativo	Gerente de RH	142105	1	CLT	40	320,97	246,76	13,20	580,93	580,93
Gerente Administrativo	Gerente Financeiro	142105	1	CLT	40	11,71	9,00	9,90	30,61	30,61
Gerente Administrativo	Gerente Juridico	142105	1	CLT	40	192,53	148,02	13,20	353,75	353,75
Medico(A)	Medico(A) do Trabalho	223116	1	CLT	25	261,18	200,80	13,20	475,18	475,18
Nutricionista	Nutricionista	223710	1	CLT	40	153,74	118,20	21,84	293,78	293,78

Recepcionista	Recepcionista	422105	1	CLT	20	29,54	22,71	-	52,25	52,25
Tec. Enfermagem do Trabalho	Tec. Enfermagem do Trabalho	322215	1	CLT	10	47,71	36,68	16,38	100,77	100,77
Tec. Enfermagem do Trabalho	Tec. Enfermagem do Trabalho	322215	1	CLT	40	47,42	36,46	-	83,88	83,88
Tec. Enfermagem do Trabalho	Tec. Enfermagem do Trabalho	322215	1	CLT	40	74,71	57,44	17,10	149,25	149,25
Tecnico de Informatica	TECNICO CABEAMENTO ESTRUTURADO	317110	2	CLT	40	94,43	72,60	18,46	185,49	370,98
Tecnico de Suporte	Tecnico de Suporte	317110	1	CLT	40	87,65	67,39	18,23	173,27	173,27
Tecnico de Suporte	Tecnico de Suporte	317110	1	CLT	40	87,65	67,39	18,46	173,50	173,50
Tecnico Segurança do Trabalho	Tecnico Segurança do Trabalho	351605	2	CLT	40	152,86	117,52	13,20	283,58	567,16
Tecnico Segurança do Trabalho	Tecnico Segurança do Trabalho	351605	1	CLT	40	152,86	117,52	19,49	289,87	289,87
Tecnico Segurança do Trabalho	Tecnico Segurança do Trabalho	351605	1	CLT	40	152,86	117,52	21,59	291,97	291,97
Tecnico de Informatica	Web Designer	317110	1	CLT	40	175,29	134,76	23,26	333,31	333,31



12º Relatório Mensal de Acompanhamento do Contrato de  
Gestão nº 28/2012 referente ao mês de Dezembro de 2013

<b>Total</b>	<b>29.865,02</b>	<b>22.960,23</b>	<b>1.919,80</b>	<b>54.745,05</b>	<b>60.083,10</b>
--------------	------------------	------------------	-----------------	------------------	------------------

UNIDADE GERENCIADA: UPA MARÉ										dezembro/2013
OS RESPONSÁVEL: VIVA COMUNIDADE										
RH CONTRATADO DA UNIDADE (RPA)										
CATEGORIA PROFISSIONAL (1)	FUNÇÃO	Cod. Bras. Ocupação	QTDE.	Forma de contratação (2)	Carga Horária Semanal (3)	Salário Base (R\$) (4)	Encargos (R\$) (4)	Benefícios (R\$) (4)	SALÁRIO TOTAL POR PROFISSIONAL	SALÁRIO TOTAL DA CATEGORIA (QTDE X SAL TOTAL)
Medico (A)	Medico (A) - Clínico	125125	1	RPA	36	2713,98	841,33	-	3.555,31	3.555,31
Medico (A)	Medico (A) - Clínico	125125	1	RPA	24	1703,1	527,96	-	2.231,06	2.231,06
Medico (A)	Medico (A) - Clínico	125125	1	RPA	36	2713,98	841,33	-	3.555,31	3.555,31
Medico (A)	Medico (A) - Clínico	125125	1	RPA	59	3722,71	1.154,04	-	4.876,75	4.876,75
Medico (A)	Medico (A) - Clínico	125125	1	RPA	24	1703,1	527,96	-	2.231,06	2.231,06
Medico (A)	Medico (A) - Clínico	125125	1	RPA	12	919,35	285,00	-	1.204,35	1.204,35
Medico (A)	Medico (A) - Pediatra	125125	1	RPA	24	1481,17	459,16	-	1.940,33	1.940,33
<b>Total</b>						<b>14.957,39</b>	<b>4.636,79</b>	-	<b>19.594,18</b>	<b>19.594,18</b>

UNIDADE GERENCIADA: UPA MARÉ										13ª 2ª PARCELA
OSS RESPONSÁVEL: VIVACOMUNIDADE										
RH CONTRATADO DA UNIDADE										
CATEGORIA PROFISSIONAL (1)	FUNÇÃO	Cod. Bras. Ocupação	QTDE.	Forma de contratação (2)	Carga Horária Semanal (3)	Salário Base (R\$) (4)	Encargos (R\$) (4)	Benefícios (R\$) (4)	SALÁRIO TOTAL POR PROFISSIONAL	SALÁRIO TOTAL DA CATEGORIA (QTDE X SAL TOTAL)
Assistente Administrativo	Assistente de Faturamento	411010	1	CLT	40	720,01	496,80		1.216,81	1.216,81
Assistente Social	Assistente Social	251605	5	CLT	24	1.285,49	886,98		2.172,47	10.862,35
Auxiliar Administrativo	Auxiliar Administrativo	411005	13	CLT	36	467,45	322,54		789,99	10.269,88
Auxiliar Administrativo	Auxiliar Administrativo	411005	4	CLT	40	558,06	385,06		943,12	3.772,49
Auxiliar de Farmácia de Manipulação	Auxiliar de Farmacia	515210	4	CLT	48	467,45	322,54		789,99	3.159,96
Auxiliar de Saude Bucal	Auxiliar de Saude Bucal	324115	1	CLT	36	467,45	322,54		789,99	789,99
Coordenador Administrativo	Coordenador de Enfermagem	410105	2	CLT	40	2.321,25	1.601,66		3.922,91	7.845,83
Coordenador Administrativo	Coordenador Médico	410105	1	CLT	30	4.382,40	3.023,85		7.406,25	7.406,25
Enfermeiro(A)	Enfermeiro(A)	223505	31	CLT	24	1.285,49	886,98		2.172,47	67.346,56

Enfermeiro(A)	Enfermeiro(A)	223505	1	CLT	40	1.658,04	1.144,04		2.802,08	2.802,08
Farmacêutico	Farmacêutico(A)	223405	5	CLT	48	1.285,49	886,98		2.172,47	10.862,35
Gerente Administrativo	Gerente Administrativo	142105	1	CLT	40	1.658,04	1.144,04		2.802,08	2.802,08
Maqueiro Hospitalar	Maqueiro	515110	4	CLT	48	467,45	322,54		789,99	3.159,96
Médico Clínico	Medico(A)	225125	13	CLT	12	1.460,78	1.007,94		2.468,72	32.093,34
Médico Clínico	Medico(A)	225125	18	CLT	24	2.921,56	2.015,88		4.937,44	88.873,86
Médico Clínico	Medico(A)	225125	5	CLT	36	4.382,34	3.023,81		7.406,15	37.030,77
Médico Clínico	Medico(A)	225125	1	CLT	48	5.843,12	4.031,75		9.874,87	9.874,87
Médico Clínico	Medico(A) Pediatra	225125	2	CLT	24	2.921,56	2.015,88		4.937,44	9.874,87
Médico Clínico	Medico(A) Pediatra	225125	1	CLT	36	4.382,34	3.023,81		7.406,15	7.406,15
Médico Clínico	Medico(A) Pediatra	225125	1	CLT	48	5.843,12	4.031,75		9.874,87	9.874,87
Técnico de Enfermagem	Técnico de Enfermagem	322205	66	CLT	24	501,60	346,10		847,70	55.948,46
Técnico de Enfermagem	Técnico de Enfermagem	322205	3	CLT	36	642,81	443,54		1.086,34	3.259,02
Técnico de Enfermagem	Técnico de Enfermagem	322205	1	CLT	48	1.003,20	692,21		1.695,41	1.695,41
Técnico de Informática	Técnico de Informática	317110	1	CLT	40	876,47	604,76		1.481,23	1.481,23



12º Relatório Mensal de Acompanhamento do Contrato de Gestão nº 28/2012 referente ao mês de Dezembro de 2013

Técnico em radiologia	Tecnico de Radiologia	324115	8	CLT	24	909,99	627,89		1.537,87	12.303,00
Técnico em Saúde Bucal	Tecnico de Saude Bucal	324115	8	CLT	24	501,60	346,10		847,70	6.781,63
Tecnico de Suporte	Tecnico de Suporte	317110	1	CLT	40	876,47	604,76		1.481,23	1.481,23
<b>Total</b>						<b>50.090,98</b>	<b>34.562,78</b>	<b>0,00</b>	<b>84.653,76</b>	<b>410.275,29</b>

\*Calculo do imposto foi baseado no salário total de cada categoria, pois no Salário Base (R\$) (4), conta 50% do mesmo.

UNIDADE GERENCIADA: UPA MARÉ										13º 2ª PARCELA
OS RESPONSÁVEL: VIVA COMUNIDADE										
RH CONTRATADO DA OSS										
CATEGORIA PROFISSIONAL (1)	FUNÇÃO	Cod. Bras. Ocupação	QTDE.	Forma de contratação (2)	Carga Horária Semanal (3)	Salário Base (R\$) (4)	Encargos (R\$) (4)	Benefícios (R\$) (4)	SALÁRIO TOTAL POR PROFISSIONAL	SALÁRIO TOTAL DA CATEGORIA (QTDE X SAL TOTAL)
Auxiliar Administrativo	Auxiliar Administrativo	411005	1	CLT	40	8,93	6,16		15,09	15,09
Analista de Pessoal	Analista de Cargos e Salarios	413105	1	CLT	40	110,77	76,43		187,20	187,20
Analista financeiro (instituições financeiras)	ANALISTA DE CONTABILIDADE	252545	1	CLT	40	126,3	87,15		213,45	213,45
Analista financeiro (instituições financeiras)	Analista de Informação	252545	1	CLT	40	413,5	285,32		698,82	698,82



Analista financeiro (instituições financeiras)	Analista de Informação	252545	2	CLT	40	1051,73	725,69		1.777,42	3.554,85
Analista financeiro (instituições financeiras)	Analista de Informação	252545	1	CLT	40	1147,34	791,66		1.939,00	1.939,00
Analista de Pessoal	Analista de Pessoal	413105	1	CLT	15	64,05	44,19		108,24	108,24
Analista de Pessoal	Analista de Pessoal	413105	1	CLT	40	36,46	25,16		61,62	61,62
Analista de Pessoal	Analista de Pessoal	413105	1	CLT	40	139,67	96,37		236,04	236,04
Analista de Pessoal	Analista de Pessoal	413105	1	CLT	40	168,57	116,31		284,88	284,88
Analista de Pessoal	Analista de Pessoal	413105	1	CLT	40	172,08	118,74		290,82	290,82
Analista de Pessoal	Analista de Pessoal	413105	1	CLT	40	184,9	127,58		312,48	312,48
Analista de Pessoal	Analista de Pessoal	413105	1	CLT	40	237,9	164,15		402,05	402,05
Analista de Pessoal	Analista de Pessoal	413105	1	CLT	40	246,15	169,84		415,99	415,99
Administrador	Analista de Qualidade	252105	1	CLT	20	1371,65	946,44		2.318,09	2.318,09
Administrador	Analista de Qualidade	252105	1	CLT	40	848,56	585,51		1.434,07	1.434,07
Analista de Pessoal	Analista de Rh	413105	1	CLT	40	96,92	66,87		163,79	163,79
Analista de	Analista de Rh	413105	1	CLT	40	99,9			168,83	

Pessoal							68,93			168,83
Analista de Pessoal	Analista de Rh	413105	1	CLT	40	112,74	77,79		190,53	190,53
Analista de Pessoal	Analista de Rh	413105	1	CLT	40	179,48	123,84		303,32	303,32
Analista de Pessoal	Analista de Rh	413105	1	CLT	40	735,14	507,25		1.242,39	1.242,39
Analista de Suporte	Analista de Suporte	212420	1	CLT	28	102,46	70,70		173,16	173,16
Analista financeiro (instituições financeiras)	Analista Financeiro	252545	1	CLT	40	168,81	116,48		285,29	285,29
Administrador	ANALISTA I	252105	1	CLT	20	62,4	43,06		105,46	105,46
Administrador	ANALISTA I	252105	1	CLT	40	76,85	53,03		129,88	129,88
Administrador	ANALISTA I	252105	2	CLT	40	102,46	70,70		173,16	346,31
Administrador	ANALISTA I	252105	2	CLT	40	103,71	71,56		175,27	350,54
Administrador	ANALISTA I	252105	1	CLT	40	111,45	76,90		188,35	188,35
Administrador	ANALISTA I	252105	1	CLT	40	116,86	80,63		197,49	197,49
Administrador	ANALISTA I	252105	1	CLT	40	176,44	121,74		298,18	298,18
Administrador	ANALISTA I	252105	1	CLT	40	177,35	122,37		299,72	299,72
Administrador	ANALISTA I	252105	1	CLT	40	759,92	524,34		1.284,26	1.284,26
Administrador	ANALISTA II	252105	1	CLT	40	128,37			216,95	

							88,58			216,95
Arquiteto(A)	Arquiteto(A)	411010	1	CLT	40	438,23	302,38		740,61	740,61
Assessor	Assessor Edu. Permanente	241040	1	CLT	40	428,12	295,40		723,52	723,52
Assessor	Assessor Informações de Saude	241040	1	CLT	40	409,02	282,22		691,24	691,24
Assessor	Assessor Tec Farmaceutico	241040	1	CLT	40	509,02	351,22		860,24	860,24
Assistente Administrativo	Assistente Administrativo	411010	1	CLT	20	96,94	66,89		163,83	163,83
Assistente Administrativo	Assistente Administrativo	411010	1	CLT	40	86,4	59,62		146,02	146,02
Assistente Administrativo	Assistente Administrativo	411010	2	CLT	40	87,65	60,48		148,13	296,26
Assistente Administrativo	Assistente Administrativo	411010	1	CLT	40	88,96	61,38		150,34	150,34
Assistente Administrativo	Assistente Administrativo	411010	1	CLT	40	121,63	83,92		205,55	205,55
Assistente Administrativo	Assistente Administrativo	411010	1	CLT	40	186,08	128,40		314,48	314,48
Assistente Administrativo	Assistente Administrativo I	411010	1	CLT	40	85,12	58,73		143,85	143,85
Assistente Administrativo	Assistente Administrativo I	411010	1	CLT	40	86,4	59,62		146,02	146,02
Assistente Administrativo	Assistente Administrativo I	411010	1	CLT	40	87,45	60,34		147,79	147,79

Assistente Administrativo	Assistente Administrativo III	411010	1	CLT	40	79,99	55,19	135,18	135,18
Analista financeiro (instituições financeiras)	Assistente Contabil	252545	1	CLT	40	88,08	60,78	148,86	148,86
Analista financeiro (instituições financeiras)	Assistente Contabil	252545	1	CLT	40	89,55	61,79	151,34	151,34
Analista financeiro (instituições financeiras)	Assistente Contabil	252545	1	CLT	40	90,88	62,71	153,59	153,59
Analista financeiro (instituições financeiras)	Assistente Contabil	252545	1	CLT	40	91,49	63,13	154,62	154,62
Analista financeiro (instituições financeiras)	Assistente Contabil	252545	1	CLT	40	92,51	63,83	156,34	156,34
Assistente Administrativo	Assistente de Compras	411010	1	CLT	40	105,18	72,57	177,75	177,75
Assistente Administrativo	Assistente de Compras	411010	1	CLT	40	186,08	128,40	314,48	314,48
Assistente Administrativo	Assistente de Pessoal	411010	1	CLT	40	14,4	9,94	24,34	24,34
Assistente Administrativo	Assistente de Pessoal	411010	1	CLT	40	24,85	17,15	42,00	42,00
Assistente Administrativo	Assistente de Pessoal	411010	1	CLT	40	29,02	20,02	49,04	49,04

Assistente Administrativo	Assistente de Pessoal	411010	1	CLT	40	37,33	25,76		63,09	63,09
Assistente Administrativo	Assistente de Pessoal	411010	1	CLT	40	43,9	30,29		74,19	74,19
Assistente Administrativo	Assistente de Pessoal	411010	1	CLT	40	67,02	46,24		113,26	113,26
Assistente Administrativo	Assistente de Pessoal	411010	1	CLT	40	88,95	61,38		150,33	150,33
Assistente Administrativo	Assistente de Pessoal	411010	1	CLT	40	150,27	103,69		253,96	253,96
Assistente Administrativo	Assistente de Pessoal III	411010	1	CLT	40	129,63	89,44		219,07	219,07
Assistente Administrativo	Assistente de Pregoeiro	411010	1	CLT	40	186,08	128,40		314,48	314,48
Assistente Administrativo	Assistente Financeiro	411010	1	CLT	40	195,1	134,62		329,72	329,72
Assistente Administrativo	Assistente I	411010	1	CLT	40	102,46	70,70		173,16	173,16
Assistente Administrativo	Assistente Juridico	411010	1	CLT	40	194,21	134,00		328,21	328,21
Assistente Administrativo	Assistente Tecnico I	411010	1	CLT	40	102,65	70,83		173,48	173,48
Assistente Administrativo	Assistente Tecnico Social I	411010	1	CLT	40	26,8	18,49		45,29	45,29
Assistente Administrativo	Assistente Tecnico Social I	411010	1	CLT	40	33,5	23,12		56,62	56,62
Assistente Administrativo	Assistente Tecnico Social Iii	411010	1	CLT	40	146,08	100,80		246,88	246,88

Auditor	Auditor de Processos	252205	1	CLT	40	188,95	130,38		319,33	319,33
Auxiliar Administrativo	Auxiliar Administrativo	411005	1	CLT	20	19,46	13,43		32,89	32,89
Auxiliar Administrativo	Auxiliar Administrativo	411005	1	CLT	40	6,97	4,81		11,78	11,78
Auxiliar Administrativo	Auxiliar Administrativo	411005	1	CLT	40	8,92	6,15		15,07	15,07
Auxiliar Administrativo	Auxiliar Administrativo	411005	1	CLT	40	18,94	13,07		32,01	32,01
Auxiliar Administrativo	Auxiliar Administrativo	411005	1	CLT	40	32,63	22,51		55,14	55,14
Auxiliar Administrativo	Auxiliar Administrativo	411005	1	CLT	40	56,13	38,73		94,86	94,86
Auxiliar Administrativo	Auxiliar Administrativo	411005	1	CLT	40	70,12	48,38		118,50	118,50
Auxiliar Administrativo	Auxiliar Administrativo	411005	1	CLT	40	73,93	51,01		124,94	124,94
Auxiliar Administrativo	Auxiliar Administrativo	411005	1	CLT	40	75,13	51,84		126,97	126,97
Auxiliar Administrativo	Auxiliar Administrativo	411005	1	CLT	40	75,2	51,89		127,09	127,09
Auxiliar Administrativo	Auxiliar Administrativo	411005	1	CLT	40	77,37	53,39		130,76	130,76
Auxiliar Administrativo	Auxiliar de Pessoal	411010	1	CLT	40	9	6,21		15,21	15,21
Auxiliar Administrativo	Auxiliar de Servicos Gerais	411010	1	CLT	20	20,08	13,86		33,94	33,94

Auxiliar Administrativo	Auxiliar de Servicos Gerais	411010	1	CLT	40	34,02	23,47		57,49	57,49
Auxiliar Administrativo	Auxiliar de Servicos Gerais	411010	1	CLT	40	41,43	28,59		70,02	70,02
Contador(A)	Contador(A)	252210	1	CLT	30	373,91	258,00		631,91	631,91
Controlador	Controlador	252210	1	CLT	40	411,47	283,91		695,38	695,38
Coordenador Administrativo	Coord de Faturamento e Informa	142105	1	CLT	40	1788,86	1.234,31		3.023,17	3.023,17
Coordenador Administrativo	Coord. Geral Médico	142105	1	CLT	40	3152,32	2.175,10		5.327,42	5.327,42
Coordenador Administrativo	Coordenador Administrativo	142105	1	CLT	40	772,36	532,93		1.305,29	1.305,29
Coordenador Administrativo	Coordenador de Area	142105	1	CLT	40	663,23	457,63		1.120,86	1.120,86
Coordenador Administrativo	Coordenador de Ti	142105	1	CLT	40	438,23	302,38		740,61	740,61
Coordenador Administrativo	Coordenador Geral Enfermagem	142105	1	CLT	40	1424,66	983,02		2.407,68	2.407,68
Coordenador Administrativo	Coordenador Juridico	142105	1	CLT	40	863,23	595,63		1.458,86	1.458,86
Coordenador Administrativo	Coordenador Médico	410105	1	CLT	30	1617,19	1.115,86		2.733,05	2.733,05
Enfermeiro(A)	Enfermeiro(A)	223505	1	CLT	40	238,9	164,84		403,74	403,74
Enfermeiro(A)	Enfermeiro(A)	223505	1	CLT	40	240,46			406,38	

							165,92			406,38
Farmacêutico	Farmacêutico(A)	223405	1	CLT	40	241,58	166,69		408,27	408,27
Gerente Administrativo	Gerente Administrativo	142105	1	CLT	40	325,66	224,71		550,37	550,37
Gerente Administrativo	Gerente Administrativo	142105	1	CLT	40	445,01	307,06		752,07	752,07
Gerente Administrativo	Gerente Administrativo	142105	1	CLT	40	1155,5	797,30		1.952,80	1.952,80
Gerente Administrativo	Gerente de Depto Pessoal	142105	1	CLT	20	340,17	234,72		574,89	574,89
Gerente Administrativo	Gerente de Eventos	142105	1	CLT	20	227,88	157,24		385,12	385,12
Gerente Administrativo	Gerente de RH	142105	1	CLT	40	294,22	203,01		497,23	497,23
Gerente Administrativo	Gerente Financeiro	142105	1	CLT	40	325,62	224,68		550,30	550,30
Gerente Administrativo	Gerente Jurídico	142105	1	CLT	40	421,37	290,75		712,12	712,12
Médico(A)	Médico(A) do Trabalho	223116	1	CLT	25	66,99	46,22		113,21	113,21
Nutricionista	Nutricionista	223710	1	CLT	40	216,42	149,33		365,75	365,75
Recepcionista	Recepcionista	422105	1	CLT	20	29,54	20,38		49,92	49,92
Supervisor Administrativo	Supervisor(A)	410105	1	CLT	40	129,7	89,49		219,19	219,19



Tec. Enfermagem do Trabalho	Tec. Enfermagem do Trabalho	322215	1	CLT	10	60,94	42,05		102,99	102,99
Tec. Enfermagem do Trabalho	Tec. Enfermagem do Trabalho	322215	1	CLT	40	76,23	52,60		128,83	128,83
Tecnico de Informatica	TECNICO CABEAMENTO ESTRUTURADO	317110	2	CLT	40	24,17	16,68		40,85	81,69
Tecnico de Suporte	Tecnico de Suporte	317110	1	CLT	40	36,52	25,20		61,72	61,72
Tecnico de Suporte	Tecnico de Suporte	317110	1	CLT	40	93,3	64,38		157,68	157,68
Tecnico Segurança do Trabalho	Tecnico Segurança do Trabalho	351605	1	CLT	40	91,99	63,47		155,46	155,46
Tecnico Segurança do Trabalho	Tecnico Segurança do Trabalho	351605	1	CLT	40	104,17	71,88		176,05	176,05
Tecnico Segurança do Trabalho	Tecnico Segurança do Trabalho	351605	1	CLT	40	140,69	97,08		237,77	237,77
Tecnico Segurança do Trabalho	Tecnico Segurança do Trabalho	351605	1	CLT	40	152,86	105,47		258,33	258,33
Tecnico de Informatica	Web Designer	317110	1	CLT	40	175,29	120,95		296,24	296,24
<b>Total</b>						<b>32.715,77</b>	<b>22.573,88</b>	<b>0,00</b>	<b>55.289,65</b>	<b>57.604,48</b>

\*Calculo do imposto foi baseado no salário total de cada categoria, pois no Salário Base (R\$) (4), conta 50% do mesmo.

## Anexo 4.3

UNIDADE GERENCIADA: UPA MARÉ								dez/13
OS RESPONSÁVEL: VIVA COMUNIDADE								
CONTRATOS DE SERVIÇOS TERCEIRIZADOS								
Serviço Contratado	Razão Social Contratado	CNPJ Contratado	Unidade de Medida	Vigência do Contrato		Valor do Contrato (R\$) (*)		
				Data Início	Data Término	Mensal Estimado	Valor Pago no Mês	
Locação de Impressoras e Multifuncionais	KÁ-ÍQUE COMÉRCIO E SERVIÇOS LTDA	01.513.667/0001-50	Unidade	1/2/2013	31/1/2014	1.860,00	0,00	
Manutenção de Equipamento Odontológico	TX COMÉRCIO DE PRODUTOS MÉDICOS LTDA	32.280.604/0001-25	.....	1/2/2013	31/1/2014	460,00	0,00	
Limpeza	CONTRATME SERVIÇOS LTDA	04.161.271/0001-80	Posto	1/2/2013	31/1/2014	43.100,00	0,00	
Manutenção Predial e Ar Condicionado	FC 10 ENGENHARIA ELÉTRICA LTDA	10.363.753/0001-15	.....	1/2/2013	31/1/2014	18.862,71	0,00	
Vigilância	SUNSET VIGILÂNCIA E SEGURANÇA LTDA	07.958.568/0001-69	H/H	1/2/2013	31/1/2014	44.676,00	45.532,80	
Lavanderia	ÁGUA E SECO	04.681.111/0002-42	Kg	21/10/2013	31/1/2014	5.680,00	588,00	
Sistema UPA 24H	ECO - EMPRESA DE CONSULTORIA E ORGANIZAÇÃO EM SISTEMAS E EDITORAÇÃO LTDA	39.185.269/0001-25	.....	1/2/2013	31/1/2014	10.000,00	0,00	
Gestão Estratégica de Custos	PLANISA PLANEJAMENTO E ORGANIZAÇÃO DE INSTITUIÇÕES DE SAÚDE S/S LTDA	58.921.792/0001-17	.....	1/2/2013	31/1/2014	9.960,00	0,00	
Manutenção de Equipamentos Médicos	S.T.T.R. INDÚSTRIA E COMÉRCIO LTDA	40.179.871/0001-39	.....	1/2/2013	31/1/2014	3.000,00	0,00	
Alimentação	PREMIER COMÉRCIO DE ALIMENTOS LTDA	73.702.649/0001-28	Refeição	1/2/2013	31/1/2014	58.320,00	68.278,86	
Manutenção de Raio-X	TX COMÉRCIO DE PRODUTOS MÉDICOS LTDA	32.280.604/0001-25	.....	1/2/2013	31/1/2014	4.909,29	0,00	
Ambulância	BEM ESTAR MEDICINA FÍSICA E REABILITAÇÃO LTDA	05.152.283/0001-00	.....	1/2/2013	31/1/2014	29.500,00	59.000,00	
Laboratório Análises Clínicas	BEM ESTAR MEDICINA FÍSICA E REABILITAÇÃO LTDA	05.152.283/0001-00	Exame	1/2/2013	31/1/2014	Tabela SUS	88.593,78	
Gases Medicinais	SEPARAR PRODUTOS E SERVIÇOS LTDA	03.184.220/0001-10	.....	1/2/2013	31/1/2014	22.180,00	22.180,00	
Motociclista Mensageiro	SEVEN LOGISTICS LTDA. ME.	13.743.519/0001-01	.....	1/2/2013	31/1/2014	2.970,00	594,00	
Locação de TV	WORKING PLUS COMÉRCIO E SERVIÇOS LTDA	02.865.909/0001-38	Unidade	1/2/2013	31/1/2014	2.400,00	0,00	
Transporte	EXPLORER TRANSPORTES E SERVIÇOS LTDA.	02.570.702/0001-36	.....	1/2/2013	31/1/2014	29.400,00	6.578,91	
Coleta de Resíduos	RODOCON CONSTRUÇÕES RODOVIÁRIAS LTDA.	30.090.575/0001-03	.....	29/6/2013	28/9/2013	43.236,00	0,00	
Extintores	A.G.F SEGURANÇA CONTRA INCENDIO LTDA	10.247.303/0001-67	.....	15/4/2013	31/12/2013	.....	0,00	
Treinamento de Médico e Enfermeiros	CENTRO DE TREINAMENTO BERKELEY LTDA.	04.036.913/0001-19	.....	14/11/2013	13/11/2014	9.005,04	0,00	
Locação de Computadores	WORKING PLUS COMÉRCIO E SERVIÇOS LTDA	02.865.909/0001-38	Unidade	1/2/2013	31/1/2014	65.400,00	0,00	
<b>Total</b>						<b>404.919,04</b>	<b>291.346,35</b>	

## Anexo 4.4

UNIDADE GERENCIADA: UPA MARÉ		dezembro/2013			
OSS RESPONSÁVEL: VIVA COMUNIDADE					
Rateio das Despesas da Sede da Contratada					
Natureza da Despesa	Valor Total	Rateio			Observação
		%	Valor	Critério	
Curso de Implantação do Departamento de RH	R\$ 1.643,79	5%	R\$ 82,19	Valor do Contrato	Funcionários do RH da Sede do Viva Comunidade *
Empréstimo Consignado (Sede/Novembro)	R\$ 2.284,29	5%	R\$ 114,20	Valor do Contrato	Complemento das parcelas empréstimos consignados funcionários da Sede competência Novembro de 2013 *
Empréstimo Consignado (Sede/Novembro)	R\$ 221.251,03	5%	R\$ 1.349,30	Valor do Contrato	Parcelas empréstimos consignados funcionários da Sede competência Novembro de 2013 *
Limpeza e Conservação (Almoxarifado/Outubro)	R\$ 10.682,87	5%	R\$ 534,14	Valor do Contrato	Serviço de Limpeza e Conservação do Almoxarifado de Irajá competência Outubro de 2013 ****
Limpeza e Conservação (Almoxarifado/Novembrp)	R\$ 10.682,87	5%	R\$ 534,14	Valor do Contrato	Serviço de Limpeza e Conservação do Almoxarifado de Irajá competência Novembro de 2013 ****
Vale Alimentação (Sede/Janeiro)	R\$ 36.960,00	3%	R\$ 1.148,40	Valor do Contrato	Vale Alimentação funcionários Sede competência Janeiro *
Vale Refeição (Sede/Janeiro)	R\$ 28.533,00	5%	R\$ 1.538,85	Valor do Contrato	Vale Refeição funcionários Sede competência Janeiro *
Vale Refeição (Sede)	R\$ 1.674,31	20%	R\$ 334,86	Valor do Contrato	Período de Junho a Dezembro de 2013 funcionários transferido da Unidade para Sede do Viva ***
Termo de Rescisão do Contrato de Trabalho (Sede)	R\$ 15.591,55	20%	R\$ 779,61	Valor do Contrato	Funcionário Daniel Viegas ***
Termo de Rescisão do Contrato de Trabalho (Sede)	R\$ 989,27	5%	R\$ 49,46	Valor do Contrato	Funcionária Danuza de Lima Alcantara *
Termo de Rescisão do Contrato de Trabalho (Sede)	R\$ 1.368,61	5%	R\$ 68,43	Valor do Contrato	Funcionário Caio Marcondes *
Termo de Rescisão do Contrato de Trabalho (Sede)	R\$ 1.327,26	5%	R\$ 66,36	Valor do Contrato	Funcionário Jonathan Duarte *
Termo de Rescisão do Contrato de Trabalho	R\$ 4.153,30	20%	R\$ 830,64	Valor do Contrato	Funcionária Carla de Oliveira Marinho ***
Adiantamento Salarial (Sede/Dezembro)	R\$ 540,00	5%	R\$ 27,00	Valor do Contrato	Funcionário Vinícius Feitosa da Sede do Viva Comunidade *
Férias funcionários Sede (Dezembro)	R\$ 3.388,57	3%	R\$ 84,76	Valor do Contrato	Férias funcionário Andre Chagas da Rocha*
Férias funcionários Sede (Dezembro)	R\$ 5.334,84	1%	R\$ 69,02	Valor do Contrato	Férias funcionário Daniel dos Santos da Silva*
Férias funcionários Sede (Dezembro)	R\$ 1.169,72	3%	R\$ 30,61	Valor do Contrato	Férias funcionário Edilton Pereira da Costa*
Férias funcionários Sede (Dezembro)	R\$ 4.184,14	4%	R\$ 165,77	Valor do Contrato	Férias funcionário Evandro Rodrigues Piedade*
Férias funcionários Sede (Dezembro)	R\$ 8.547,82	4%	R\$ 324,36	Valor do Contrato	Férias funcionário Joao Pereira Vasconcelos Junior*



## 12º Relatório Mensal de Acompanhamento do Contrato de Gestão nº 28/2012 referente ao mês de Dezembro de 2013

Férias funcionários Sede (Dezembro)	R\$ 3.164,61	0%	R\$ 13,48	Valor do Contrato	Férias funcionário Patrick Queiroz Santos*
Férias funcionários Sede (Dezembro)	R\$ 2.699,82	3%	R\$ 78,37	Valor do Contrato	Férias funcionário Paula Miranda Emery*
Férias funcionários Sede (Dezembro)	R\$ 5.046,30	14%	R\$ 683,39	Valor do Contrato	Férias funcionário Renato Cabral de Freitas*
Férias funcionários Sede (Dezembro)	R\$ 1.397,77	2%	R\$ 32,86	Valor do Contrato	Férias funcionário Sergio Ricardo Rocha Gonçalves*
Férias funcionários Sede (Dezembro)	R\$ 2.052,45	3%	R\$ 56,69	Valor do Contrato	Férias funcionário Thiago Lima de Oliveira*
Férias funcionários Sede (Dezembro)	R\$ 837,91	5%	R\$ 41,89	Valor do Contrato	Férias funcionário Tiago Sousa de Menezes*
Vale Transporte (Sede/Janeiro)	R\$ 32.844,60	4%	R\$ 1.280,97	Valor do Contrato	Vales transportes funcionários da Sede competência Janeiro *
Vale Transporte (Sede/Dezembro)	R\$ 81,60	5%	R\$ 4,08	Valor do Contrato	Vale transporte funcionário Edilton Pereira da Sede do Viva Comunidade Dezembro *
Vale Transporte (Sede/Dezembro)	R\$ 188,10	5%	R\$ 9,41	Valor do Contrato	Vale transporte funcionária Lilian Vasconcelos da Sede do Viva Comunidade Dezembro *
Vale Transporte (Sede/Dezembro)	R\$ 168,15	5%	R\$ 8,41	Valor do Contrato	Vale transporte funcionária Janaína Cristina Sede do Viva Comunidade Dezembro *
Vale Transporte (Sede/Dezembro)	R\$ 104,50	5%	R\$ 5,23	Valor do Contrato	Vale transporte funcionário Josélia Katia da Sede do Viva Comunidade Dezembro *
Cancelamento Cartão Vale Transporte (Sede/Dezembro)	R\$ 17,50	5%	R\$ 0,88	Valor do Contrato	Cancelamento do cartão de vale transporte de Tiago dos Santos funcionário da Sede do Viva Comunidade *
Folha de Pagamento (Sede/Novembro)	R\$ 32.629,42	100%	R\$ 32.629,42	Valor do Contrato	Funcionários Sede competência Novembro de 2013 *
Folha de Pagamento 13º Salário (Sede/2ª Parcela)	R\$ 11.943,05	100%	R\$ 11.943,05	Valor do Contrato	2ª Parcela 13º Salário funcionários Sede do Viva Comunidade *
FGTS sobre a Folha de Pagamento (Sede/Novembro)	R\$ 4.790,51	100%	R\$ 4.790,51	Valor do Contrato	FGTS sobre a Folha de Pagamento competência Novembro de 2013 *
FGTS complementar sobre a Folha de Pagamento (Sede/Novembro)	R\$ 83,12	100%	R\$ 83,12	Valor do Contrato	FGTS complementar sobre a Folha de Pagamento competência Novembro de 2013 *
FGTS Rescisório (Sede/Dezembro)	R\$ 2.385,99	5%	R\$ 119,30	Valor do Contrato	FGTS Rescisório de Caio Marcondes funcionário da Sede do Viva Comunidade *
FGTS Rescisório (Sede/Dezembro)	R\$ 824,30	5%	R\$ 41,22	Valor do Contrato	FGTS Rescisório de Danuza de Lima funcionária da Sede do Viva Comunidade *
FGTS Rescisório (Sede/Dezembro)	R\$ 319,90	5%	R\$ 16,00	Valor do Contrato	FGTS Rescisório de Jonathan Duarte funcionário da Sede do Viva Comunidade *
FGTS Rescisório (Sede/Dezembro)	R\$ 4.085,67	5%	R\$ 204,28	Valor do Contrato	FGTS Rescisório de Daniel Viegas funcionário da Sede do Viva Comunidade *
FGTS Rescisório (Sede/Dezembro)	R\$ 1.000,39	20%	R\$ 200,07	Valor do Contrato	FGTS Rescisório de Carla de Oliveira funcionária da Sede do Viva Comunidade *
INSS sobre a Folha de Pagamento (Sede/Novembro)	R\$ 14.373,95	100%	R\$ 14.373,95	Valor do Contrato	INSS sobre a Folha de Pagamento competência Novembro de 2013 *
INSS sobre a Folha de Pagamento 13º salário (Sede)	R\$ 12.624,45	100%	R\$ 12.624,45	Valor do Contrato	INSS sobre a Folha de Pagamento 13º salário de 2013 (Sede) *

## 12º Relatório Mensal de Acompanhamento do Contrato de Gestão nº 28/2012 referente ao mês de Dezembro de 2013

Locação de Multifuncionais (Sede/Outubro)	R\$ 2.310,00	5%	R\$ 115,50	Valor do Contrato	Locação de 14 multifuncionais para Sede Viva Comunidade competência Outubro de 2013 ****
Locação de Multifuncionais (Almoxarifado/Outubro)	R\$ 660,00	5%	R\$ 33,00	Valor do Contrato	Locação de 04 multifuncionais para o Almoxarifado competência Outubro de 2013 ****
Locação de Máquina Copiadora (Sede/Outubro)	R\$ 601,60	5%	R\$ 30,08	Valor do Contrato	Locação de máquina copiadora + franquia de cópias excedentes (Sede/Outubro)
Suporte Técnico do sistema FOLS (Sede/Setembro)	R\$ 5.454,87	5%	R\$ 272,74	Valor do Contrato	Suporte Técnico do sistema FOLS (Sede/Setembro) ****
Manutenção do Sistema FOLS (Sede/Novembro)	R\$ 5.046,96	5%	R\$ 236,83	Valor do Contrato	Manutenção do sistema FOLS (Sede/Novembro) ****
Locação de Bens Móveis (Sede/Outubro)	R\$ 1.360,00	5%	R\$ 68,00	Valor do Contrato	Locação de 02 bens móveis (impressoras de cartão PVC) para o setor de RH da Sede competência Outubro de 2013. ****
Aluguel de Imóvel (Almoxarifado/Novembro)	R\$ 17.145,92	5%	R\$ 857,30	Valor do Contrato	Aluguel do Almoxarifado de Irajá competência Novembro de 2013 ****
IR sobre a Folha de Pagamento (Sede/Novembro)	R\$ 4.471,19	100%	R\$ 4.471,19	Valor do Contrato	IR sobre a Folha de Pagamento competência Novembro de 2013 *
PIS sobre a Folha de Pagamento (Sede/Novembro)	R\$ 599,67	100%	R\$ 599,67	Valor do Contrato	PIS sobre a Folha de Pagamento competência Novembro de 2013. *
Contribuição Sindical (Sede/Novembro)	R\$ 5,84	100%	R\$ 5,84	Valor do Contrato	Contribuição Sindical competência Novembro de 2013 *
Consultoria do sistema JDEWARDS (Sede)	R\$ 28.549,17	5%	R\$ 1.427,46	Valor do Contrato	Consultoria do sistema JDE parcela 3 - Implantação do projeto SPED
Internet (Sede/Novembro)	R\$ 2.127,98	5%	R\$ 106,40	Valor do Contrato	Conta de Internet na Sede competência Novembro de 2013 ****
Aluguel de Imóvel (Sede/Novembro)	R\$ 42.655,58	5%	R\$ 1.608,67	Valor do Contrato	Aluguel da Sede competência Novembro de 2013 ****
Energia Elétrica (Sede/Novembro)	R\$ 13.727,97	5%	R\$ 517,80	Valor do Contrato	Consumo de Energia Elétrica na Sede competência Novembro de 2013 ****
Saneamento Água e Esgoto (Sede/Novembro)	R\$ 2.424,35	5%	R\$ 91,43	Valor do Contrato	Consumo de água e esgoto na Sede competência Novembro de 2013 ****
Serviço de Apoio (Sede/Novembro)	R\$ 39.569,13	5%	R\$ 1.492,27	Valor do Contrato	Portaria, Limpeza e Conservação na Sede competência Novembro de 2013 ****
Internet (Sede/Novembro)	R\$ 6.115,43	5%	R\$ 230,63	Valor do Contrato	Conta de Internet na Sede competência Novembro de 2013 ****
Telefonia Fixa (Sede/Novembro)	R\$ 5.291,86	5%	R\$ 199,57	Valor do Contrato	Conta de Telefone Fixo na Sede do Viva Comunidade competência Novembro de 2013 ****
Telefonia Fixa (Sede/Outubro)	R\$ 50.141,50	3%	R\$ 1.395,95	Valor do Contrato	Conta de Telefone na Sede do Viva Comunidade competência Outubro de 2013 ****
Manutenção (Sede/Novembro)	R\$ 17.880,25	5%	R\$ 674,32	Valor do Contrato	Serviço de Manutenção na Sede competência Novembro de 2013 ****
Elaboração de Atestados de Saúdes Ocupacionais e Complementares (Sede/Outubro)	R\$ 795,00	5%	R\$ 39,75	Valor do Contrato	Elaboração de ASOS e Complementares (Sede/Outubro) *
Locação de Computadores (Sede/Outubro)	R\$ 5.123,00	5%	R\$ 256,15	Valor do Contrato	Locação de 47 computadores para Sede do Viva Comunidade ****
Transporte/Taxi do Departamento Pessoal	R\$ 55,70	5%	R\$ 2,79	Valor do Contrato	Trajetos Gloria x Piedade no período de fechamento dos impostos ****
Gêneros Alimentícios (Sede)	R\$ 24,01	39%	R\$ 9,26	Valor do Contrato	Funcionários do Departamento Pessoal da Sede no período de fechamento das folhas e dos impostos ****



12º Relatório Mensal de Acompanhamento do Contrato de Gestão nº 28/2012 referente ao mês de Dezembro de 2013

Gêneros Alimentícios (Sede)	R\$ 113,20	5%	R\$ 5,66	Valor do Contrato	Funcionários do Departamento Pessoal da Sede no período de fechamento das folhas e dos impostos ****
Gêneros Alimentícios (Sede)	R\$ 155,40	5%	R\$ 7,77	Valor do Contrato	Funcionários do Departamento Pessoal da Sede no período de fechamento das folhas e dos impostos ****
Gêneros Alimentícios (Sede)	R\$ 51,80	5%	R\$ 2,59	Valor do Contrato	Funcionários do Departamento Pessoal da Sede no período de fechamento das folhas e dos impostos ****
Gêneros Alimentícios (Sede)	R\$ 398,50	5%	R\$ 19,93	Valor do Contrato	Funcionários do Departamento Pessoal da Sede no período de fechamento das folhas e dos impostos ****
Gêneros Alimentícios (Sede)	R\$ 48,39	5%	R\$ 2,42	Valor do Contrato	Funcionários do Departamento Pessoal da Sede no período de fechamento das folhas e dos impostos ****
Gêneros Alimentícios (Sede)	R\$ 145,80	5%	R\$ 7,29	Valor do Contrato	Funcionários do Departamento Pessoal da Sede no período de fechamento das folhas e dos impostos ****
Gêneros Alimentícios (Sede)	R\$ 24,01	5%	R\$ 1,20	Valor do Contrato	Funcionários do Departamento Pessoal da Sede no período de fechamento das folhas e dos impostos ****
Gêneros Alimentícios (Sede)	R\$ 198,50	5%	R\$ 9,93	Valor do Contrato	Funcionários do Departamento Pessoal da Sede no período de fechamento das folhas e dos impostos ****
<b>TOTAL</b>	<b>R\$ 747.243,88</b>		<b>R\$ 102.172,52</b>		

\* Funcionários que trabalham para os 9 Contratos do Viva Comunidade, rateados de acordo com o Valor de Contrato. AP 2.1 - 15%; AP 3.1 - 31%; AP 3.3 - 26%; UPA Rocinha - 3%; 5 UPAs Estado - 5% cada.

\*\* Funcionários que trabalham para os 6 Contratos do Viva Comunidade, rateados de acordo com o Valor de Contrato. UPA Rocinha - 10%; 5 UPAs Estado - 18% cada.

\*\*\* Funcionários que trabalham apenas para os 5 Contratos das UPAs do Estado, rateados de acordo com o Valor de Contrato. 5 UPAs Estado - 20% cada.

\*\*\*\* Nossos serviços bem como os alugueis seguem o mesmo padrão dos 9 contratos do Viva Comunidade, sendo 5% para cada uma das 5 UPAs do Estado.



## Anexo 4.5

PROCEDIMENTOS	No.	%
ADMISTRAÇÃO DE MEDICAMENTOS NA ATENÇÃO ESPECIALIZADA	9.134	20,09%
CONSULTA DE PROFISSIONAL DE NIVEL SUPERIOR NA ATENÇÃO ESPECIALIZADA(EXCETO MÉDICO)	9.109	20,04%
ATENDIMENTO MEDICO EM UNIDADE DE PRONTO ATENDIMENTO	8.382	18,44%
AFERIÇÃO DE PRESSÃO ARTERIAL	7.727	17,00%
COLETA DE MATERIAL PARA EXAME DE LABORATÓRIO	2.379	5,23%
TAXIMETRIA	1.168	2,57%
GLICEMIA CAPILAR	1.147	2,52%
AFERIÇÃO DE FREQUÊNCIA RESPIRATÓRIA	1.116	2,46%
AFERIÇÃO DE FREQUÊNCIA CARDÍACA	1.087	2,39%
INALAÇÃO/NEBULIZAÇÃO	816	1,80%
OXIMETRIA	681	1,50%
TROCA DE FRALDAS	477	1,05%
ATENDIMENTO DE URGENCIA EM ATENÇÃO ESPECIALIZADA	434	0,95%
CURATIVO GRAU I C/ OU S/ DEBRIDAMENTO POR PACIENTE	375	0,82%
PUNÇÃO VENOSA (HVP)	293	0,64%
BANHO DE ASPERSÃO/LEITO	212	0,47%
EXCISAO E/ OU SUTURA SIMPLES DE PEQUENAS LESÕES /FERIMENTOS DE PELE/ ENEXOS E MUCOSAS	195	0,43%
MONITORIZAÇÃO	153	0,34%
OXIGENOTERAPIA	139	0,31%
COMPRESSAS FRIAS/QUENTES	68	0,15%
ASPIRAÇÃO	65	0,14%
EXODONTIA DE DENTE PERMANENTE	48	0,11%
CATETERISMO VESICAL DE DEMORA	35	0,08%
ACESSO A POLPA DENTAL E MEDICAÇÃO	31	0,07%
CURATIVO DE DEMORA C/ OU S/ PREPARO BIOMECANICO	30	0,07%
ATENDIMENTO DE URGENCIA EM ATENÇÃO BASICA	27	0,06%
VENTILAÇÃO MECANICA NÃO INVASIVA	20	0,04%
LAVAGEM INTESTINAL (CLISTER)	17	0,04%
PULPOTOMIA DENTARIA	16	0,04%
PUNÇÃO VENOSA PROFUNDA	13	0,03%
CATETERISMO VESICAL DE ALIVIO	12	0,03%
SELAMENTO PROVISORIO DE CAVIDADE DENTÁRIA	12	0,03%
EXODONTIA DE DENTE DECIDUO	10	0,02%
RETIRADA DE PONTOS DE CIRURGIA BASICA	8	0,02%
SONDAGEM GÁSTRICA	6	0,01%
RASPAGEM ALISAMENTO E POLIMENTO SUBGENGIVAI (POR SEXTANTE)	5	0,01%
CAPEAMENTO PULPAR	2	0,00%
EXODONTIA MÚLTIPLA COM ALVEOLOPLASTIA POR SEXTANTE	2	0,00%
DRENAGEM DE ABSCESSO	1	0,00%
RASPAGEM ALISAMENTO SUBGENGIVAI (POR SEXTANTE)	1	0,00%
RESTAURAÇÃO DE DENTE PERMANENTE ANTERIOR	1	0,00%
RESTAURAÇÃO DE DENTE PERMANENTE POSTERIOR	1	0,00%
REMOÇÃO DE DENTE RETIDO (INCLUSO / IMPACTADO)	1	0,00%
GENGIVECTOMIA (POR SEXTANTE)	1	0,00%
OSTEOTOMIA DAS FRATURAS ALVEOLO-DENTÁRIAS	1	0,00%
<b>TOTAL</b>	<b>45.458</b>	

Fontes: UPA 24h Maré

Sistema *Klinikos*

Faturamento da OSS Viva Rio/ Coordenação Geral de Sistemas de Informação

EXAMES LABORATORIAIS	No.	%
HEMOGRAMA COMPLETO	1.173	18,38%
ANÁLISE DE CARACTERES FÍSICOS, ELEMENTOS E SEDIMENTO DA URINA	569	8,92%
DOSAGEM DE UREIA	458	7,18%
DOSAGEM DE CREATININA	456	7,15%
DOSAGEM DE POTÁSSIO	415	6,50%
DOSAGEM DE SÓDIO	406	6,36%
CLORO	394	6,17%
DOSAGEM DE GLICOSE	385	6,03%
TROPONINA	313	4,91%
DOSAGEM DE CREATINOFOSFOQUINASE FRAÇÃO MP	313	4,91%
DOSAGEM DE CREATINOFOSFOQUINASE (CPK)	299	4,69%
DOSAGEM DE TRANSAMINASE GLOTAMICO-OXALACETICA TGO	154	2,41%
DOSAGEM DE TRANSAMINASE GLOTAMICO-PIRUVICA TGP	154	2,41%
DOSAGEM DE BILIRRUBINA TOTAL E FRAÇÕES	99	1,55%
DOSAGEM DE GONADOTROFINA CORIONICA HUMANA (HCG, BETA HCG)	87	1,36%
DOSAGEM DE AMILASE	86	1,35%
DETERMINAÇÃO DE VELOCIDADE DE HEMOSSIDIMENTAÇÃO (VHS)	50	0,78%
DOSAGEM DE LIPASE	48	0,75%
DETERMINAÇÃO DE TEMPO E ATIVIDADE DA PROTROMBINA (TAP)	45	0,71%
Teste rápido p/ Tuberculose	40	0,63%
BACILOSCOPIA DIRETA P/ BAAR TUBERCULOSE (DIAGNÓSTICA)	37	0,58%
TESTE RÁPIDO PARA DETECÇÃO DE INFECÇÃO PELO HIV	35	0,55%
DETERMINAÇÃO DO TEMPO DE TROMBOPLASTINA PARCIAL ATIVADA (TPP ATIVADA)	34	0,53%
DETERMINAÇÃO QUANTITATIVA DE PROTEINA C REATIVA	29	0,45%
DOSAGEM DE DESIDROGENASE LÁTICA	25	0,39%
DHL	23	0,36%
GASOMETRIA (PH PCO2 PO2 BICARBONATO AS2 (EXCETO BASE	23	0,36%
DOSAGEM DE FOSFATASE ALCALINA	22	0,34%
DOSAGEM DE CÁLCIO	20	0,31%
DOSAGEM DE MAGNÉSIO	20	0,31%
CULTURA SWAB	15	0,24%
DOSAGEM DE TRIGLICERÍDEOS	11	0,17%
DOSAGEM DE MICROALBUMINA NA URINA	10	0,16%
DOSAGEM DE COLESTEROL TOTAL	10	0,16%
CULTURA PARA BAAR	10	0,16%
ALBUMINA SORO	9	0,14%
DOSAGEM DE ÁCIDO ÚRICO	9	0,14%
TSH	9	0,14%
DOSAGEM DE TIROXINA T4	9	0,14%
DOSAGEM DE PROTEÍNAS TOTAL E FRAÇÕES	7	0,11%
PESQUISA DE ANTICORPOS ANTI-HIV 1 + ANTI-HIV -2(ELISA)	6	0,09%
DOSAGEM DE TIROXINA LIVRE (T4 LIVRE)	5	0,08%
PBK	5	0,08%
DETERMINAÇÃO DIRETA E REVERSA DE GRUPOS ABO	4	0,06%
PESQUISA DE FATOR RH (INCLUI D FRACO	3	0,05%
PESQUISA DE ANTICORPOS CONTRA ANTIG. DE SUPERFÍCIE DO VIRUS DA HEPATITE B (ANTI HBS)	3	0,05%
PESQUISA DE ANTIGENO DE SUPERFÍCIE DO VIRUS DA HEPATITE B (HBSAG)	3	0,05%
PESQUISA DE ANTICORPOS CONTRA ANTIG. E DO VIRUS DA HEPATITE B (ANTI HBE)	3	0,05%
PESQUISA DE ANTICORPOS IGM CONTRA ANTIGENO CENTRAL DO VIRUS DA HEPATITE B (ANTI-HBC-IGM)	3	0,05%
PESQUISA DE ANTIGENO E DO VIRUS DA HEPATITE B (HBEAG)	3	0,05%
ANTI HBC IGG	3	0,05%
DOSAGEM DE CLORETO	3	0,05%
DOSAGEM DE TRIIODOTIROXINA (T3)	3	0,05%
T3 LIVRE	3	0,05%
DOSAGEM DE COLESTEROL HDL	2	0,03%
TESTE FTA-ABS IGG P/ DIAGNOSTICO DA SIFILIS	2	0,03%
FTAABS IGM	2	0,03%
PESQUISA DE ANTICORPOS IGG ANTITOXOPLASMA	2	0,03%
PESQUISA DE ANTICORPOS IGM ANTITOXOPLASMA	2	0,03%
PESQUISA DE ANTICORPOS IGM CONTRA O VIRUS DA HEPATITE A (HAV-IGG)	1	0,02%
PESQUISA DE ANTICORPOS IGG CONTRA O VIRUS DA HEPATITE A (HAV-IGG)	1	0,02%
ANTI HCV	1	0,02%
TESTE DE VDRL P/ DETECÇÃO DE SIFILIS	1	0,02%
DOSAGEM DE COLESTEROL LDL	1	0,02%
VLDL COLESTEROL	1	0,02%
DOSAGEM DE HEMOGLOBINA	1	0,02%
URINOCULTURA	1	0,02%
DENGUE IGM	1	0,02%
DENGUE IGG	1	0,02%
<b>TOTAL DE EXAMES LABORATORIAIS</b>	<b>6.381</b>	<b>78,46%</b>



RADIOGRAFIAS	Nº	%
RADIOGRAFIA DE TORAX (PA)	658	49,74%
RADIOGRAFIA DE SEIOS DA FACE (FN + MN + LATERAL + HIRTZ)	118	8,92%
RADIOGRAFIA DE PE/ DEDOS DO PE (MÍNIMO 2 INCIDÊNCIAS)	75	5,67%
RADIOGRAFIA DE MÃO (MÍNIMO 2 INCIDÊNCIAS)	43	3,25%
RADIOGRAFIA DE ARTICULAÇÃO TIBIO-TARSICA	33	2,49%
RADIOGRAFIA TORNOZELO (MÍNIMO 2 INCIDÊNCIAS)	33	2,49%
RADIOGRAFIA DE CRANIO (PA + LATERAL)	32	2,42%
RADIOGRAFIA DE ESCAPULA/OMBRO (TRES POSIÇÕES)	29	2,19%
RADIOGRAFIA DE JOELHO (AP + LATERAL)	28	2,12%
RADIOGRAFIA OMBRO (MÍNIMO 2 INCIDÊNCIAS)	27	2,04%
RADIOGRAFIA PERI-APICAL INTERPROXIMAL (BITE-WING)	26	1,97%
RADIOGRAFIA DE ABDOMEN AGUDO (MÍNIMO DE 3 INCIDÊNCIAS)	24	1,81%
RADIOGRAFIA DE COSTELAS POR HEMITORAX	19	1,44%
RADIOGRAFIA DE ABDOMEN SIMPLES (AP)	17	1,28%
RADIOGRAFIA DE ANTEBRAÇO (MÍNIMO 2 INCIDÊNCIAS)	14	1,06%
RADIOGRAFIA DE COLUNA TOROCO-LOMBAR (MÍNIMO 2 INCIDÊNCIAS)	14	1,06%
RADIOGRAFIA DE COTOVELO (MÍNIMO 2 INCIDÊNCIAS)	12	0,91%
RADIOGRAFIA DE PERNA (MÍNIMO 2 INCIDÊNCIAS)	12	0,91%
RADIOGRAFIA DE PUNHO (AP + LATERAL+ OBLIQUA)	12	0,91%
RADIOGRAFIA DE BACIA	9	0,68%
RADIOGRAFIA DE TORAX (PA + LATERAL + OBLIQUA)	9	0,68%
RADIOGRAFIA DE COLUNA CERVICAL (PA + LATERAL +TO+ OBLIQUAS)	8	0,60%
RADIOGRAFIA DE OSSOS DA FACE (MN + LATERAL + HIRTZ)	8	0,60%
RADIOGRAFIA DE ARTICULAÇÃO ESCAPULO- UMERAL (MÍNIMO 2 INCIDÊNCIAS)	7	0,53%
RADIOGRAFIA UMIERO OU BRACO (MÍNIMO 2 INCIDÊNCIAS)	7	0,53%
RADIOGRAFIA FRONTONASO	6	0,45%
RADIOGRAFIA OSSOS PROPRIOS DO NARIZ (MÍNIMO 2 INCIDÊNCIAS)	6	0,45%
RADIOGRAFIA DE COLUNA CERVICAL (AP + LATERAL +TO/FLEXÃO)	4	0,30%
RADIOGRAFIA CLAVICULA	4	0,30%
RADIOGRAFIA DE ARTICULAÇÃO COXO-FEMORAL	3	0,23%
RADIOGRAFIA DE COLUNA SACRO- COCCIGEA	3	0,23%
RADIOGRAFIA DE MAXILAR (PA + OBLIQUA)	3	0,23%
RADIOGRAFIA QUADRIL	3	0,23%
RADIOGRAFIA DE CALCANEIO (MÍNIMO 2 INCIDÊNCIAS)	2	0,15%
RADIOGRAFIA DE COXA (MÍNIMO 2 INCIDÊNCIAS)	2	0,15%
RADIOGRAFIA DE CRANIO (PA + LATERAL + OBLIQUA / BRETTON + HIRTZ)	2	0,15%
RADIOGRAFIA MENTONASO	2	0,15%
RADIOGRAFIA OSSOS DA FACE (HIRTZ)	2	0,15%
RADIOGRAFIA DE COLUNA CERVICAL FUNCIONAL/DINAMICA	1	0,08%
RADIOGRAFIA DE COLUNA TOROCO-LOMBAR (DINAMICA)	1	0,08%
RADIOGRAFIA PANORAMICO DA BACIA	1	0,08%
RADIOGRAFIA CAVUM OU ADENOIDES LATERAIS	1	0,08%
RADIOGRAFIA DE ARTICULACAO TEMPORO-MANDIBULAR	1	0,08%
RADIOGRAFIA DE ARTICULACAO TEMPORO-MANDIBULAR BILATERAL	1	0,08%
RADIOGRAFIA ARTICULACAO ESTERNO CLAVICULAR	1	0,08%
<b>TOTAL DE RADIOGRAFIAS</b>	<b>1.323</b>	<b>16,27%</b>
<b>ELETROCARDIOGRAMA</b>	<b>429</b>	<b>5,27%</b>
<b>TOTAL DE EXAMES</b>	<b>8.133</b>	

Fontes: UPA 24h Maré  
 Sistema *Klinikos*  
 Faturamento da OSS Viva Rio/ Coordenação Geral de Sistemas de Informação